NEUER REKORD AN DIVIDENDEN

ROUNDTABLE MIT BANKERN UND STUDENTINNEN

ROADSHOW MIT DEUTSCHEN FIRMEN

BÖRSE SOCIAL MAGAZINE

#06 AUSGABE 6/2017

BÖRSEHELDEN DER INFRASTRUKTUR

WIE GEORG KAPSCH (KAPSCH TRAFFIC COM) UND GÜNTHER OFNER (FLUGHAFEN WIEN) MIT IHREN AKTIEN JEWEILS „BEST OF AN ERA" WURDEN.

12 SEITEN WIENER BÖRSE MONATSSTATISTIKEN EXKLUSIV

+++ HALBJAHRES-STATISTIK +++ iREPORT NEU IM APP-STORE+++

Österreichische Post AG, PZ 17Z040985 P, Retouren: BSN (Börse Social), Spittelauerlände 7/4, 1090 Wien

9 190001018690

10 €

ELEVATOR®

LAB

The FINTECH
Accelerator Program

Powered by
Raiffeisen Bank International

Apply NOW
until 31 July 2017

www.elevator-lab.com

„WHAT IS IMPOSSIBLE FOR THE INDIVIDUAL, CAN BE ACHIEVED BY MANY.“

Friedrich Wilhelm Raiffeisen (1818–1888)

FINTECH START-UPS PROFIT FROM NEW ACCELERATOR PROGRAM BY RAIFFEISEN BANK INTERNATIONAL.

Almost 200 years after Friedrich Wilhelm Raiffeisen revolutionized the banking world, his ideas still form the cornerstone of the work at Raiffeisen Bank International's new accelerator program conveniently called *Elevator Lab*.

ELEVATOR LAB – THE FINTECH ACCELERATOR PROGRAM POWERED BY RBI

Elevator Lab is a fintech accelerator program built by RBI to foster the development of start-ups in a structured and effective way. RBI's clear goal is to be the partner of choice for innovations and innovative services in the fintech field in Central and Eastern Europe (CEE). In an internal selection process the best start-ups will be selected to participate in the four month accelerator program. Elevator Lab will run a proof of concept project with the participants in order to improve their product, to evaluate how to gain traction and how to start to scale internationally (focus on CEE).

RBI'S ELEVATOR LAB AT A GLANCE

- selection of the best start-ups for the program by an internal jury (target size: five start-ups)
- four month accelerator program
- focus on internationalization in CEE
- in total, up to € 200,000,- budget for the funding of PoC phase of the program
- cooperation with »Best Bank in Central and Eastern Europe« during the program (*Global Finance*)
- transfer and accomodation including co-working space and a variety of networking and coaching events are covered

ONLINE APPLICATION UNTIL 31 JULY 2017: WWW.ELEVATOR-LAB.COM

The accelerator program also involves a number of internationally leading experts in start-up development, technical areas, as well as support fields like marketing. The program is very hands-on and aims to enable a temporary cooperation between participating start-ups and RBI as an internationally successful banking group. After the first batch, RBI will evaluate with the participants the potential of a possible further cooperation. Therefore, the accelerator program has the potential to be a stepping stone to reach a significant new market via RBI's extensive network.

PROGRAM DETAILS

The program is adapted for international, later-stage start-ups with existing fintech solutions and products and sound initial funding. RBI wants to support start-ups to further develop their ideas and products.

The key interest lies in the following areas: SME Banking, Big Data Analytics, RegTech, Payment & Transaction, Branch of the Future and Investing and Trading Tech. A particular interest lies in fintech products and solution based on AI & Machine Learning, Big Data Analytics, Biometrics, Blockchain and IoT. The program not only offers a cooperation with RBI and their broad network of experts but also a transfer of knowledge out of which lasting business relationships with other ambitious entrepreneurs in the fintech sector might develop.

KEY BENEFITS

RBI not only funds your PoC out of a total PoC budget which is limited for all finalists up to the aggregate amount of EUR 200,000,- but also offers six weeks of business coaching and networking with other experts and start-ups in Vienna, Austria. In addition to this, costs for travel and accomodation during the four month program are also covered.

Further benefits include:

- Participation in specialized events like Kick-Off Bootcamp, Acceleration Days, Investors Tour and the Demo Day with all expenses covered by Elevator Lab
- Over 20 mentoring sessions and hands on support from industry experts
- Access to direct feedback from relevant target user groups
- Access to high quality data in an IT sandbox approach
- Membership in the Elevator Lab Alumni Club

ABOUT RBI

Raiffeisen Bank International AG (RBI) regards Austria – where it is a leading corporate and investment bank – as well as CEE as its home market. It has been named »Best Bank in Central and Eastern Europe« by *Global Finance* multiple times in the last years. 14 markets of the region are covered by subsidiary banks. Additionally, the Group comprises numerous other financial service providers, for instance in the fields of leasing, asset management, as well as M&A. In total, more than 50,000 employees service 16.6 million customers through around 2,500 business outlets, a majority thereof in CEE.

APPLICATION

Fintech start-ups which are interested in participating in the next cycle of the four month program may apply online until July 31 at www.elevator-lab.com. ■

Wir setzen uns mit dem Börse Social Network für den Finanzplatz Wien ein

3 Banken-Generali Investment-Gesellschaft m.b.H.

AGRANA

AT&S

BAADER Die Bank zum Kapitalmarkt.

BKS Bank

bmwfw Bundesministerium für Wissenschaft, Forschung und Wirtschaft

BNP PARIBAS

DR. BOCK INDUSTRIES Aktiengesellschaft

BUWOG group

cleen energy ALLES KLAR, EINZIGARTIG EFFIZIENT.

CMC cmc markets

Deutsche Bank X-markets

DGWA

ERSTE Asset Management

ERSTE Group

Fabasoft

facc

Hello bank! by BNP PARIBAS

IMMOFINANZ SPACE TO SUCCEED

ING DiBa

karriere.at

KTM

LENZING LEADING FIBER INNOVATION

MATEJKA & PARTNER Asset Management

ODDO SEYDLER

OMV

PALFINGER LIFETIME EXCELLENCE

POLYTEC GROUP

PORR

Post

Raiffeisen CENTROBANK

ROSINGER GROUP

SBERBANK

SIMMO

HSBC

STRABAG SOCIETAS EUROPAEA

ubm development

UNIQA

Verbund

Vienna International Airport

VIG VIENNA INSURANCE GROUP

VONTOBEL

warimpex

Wienerberger

wiener börse

WIENER PRIVATBANK

wikifolio

zumtobel group

Sehr geehrte Leserinnen, liebe Leser!

christian@runplugged.com Join facebook.com/groups/GeldanlageNetwork Follow on Twitter @drastil

Es läuft! Der ATX ist im 1. Halbjahr um 18,65 % (21,21 % inkl. Dividenden) gestiegen, die Handelsvolumina legten im Vergleich mit dem Vorjahreszeitraum sogar um 22,4 % zu. Die beste Aktie im ATX war der Flughafen Wien, gemeinsam mit Kapsch TrafficCom unser Coverstar dieser Ausgabe. Der Flughafen punktet auch aufgrund seiner Dividenden und trägt mit seiner Ausschüttung zu einem All-time-High am Wiener Markt bei: Die Dividendensumme ist bereits höher als zum Ende des Börsebooms der Nullerjahre, rechnete der deutsche Dividenden-Guru Christian W. Röhl für das Magazine aus. Stichwort Deutschland: Unsere Koops mit dem Nachbarland werden immer intensiver und so wird die Seite links hier künftig in eine Österreich-Partner- und eine Deutschland-Partner-Sektion gesplittet.

Neben unseren bekannten langjährigen D-Partnern sind dann u.a. auch BayWa, Deutsche Post und Fielmann dabei, das Trio hat bei der Roadshow #71 im Ringturm präsentiert. Erstmals hatten wir davor eine Insti-Runde, Fortsetzung folgt. Mit der DHK ist zudem in puncto Messen zum Thema Österreich und Deutschland einiges geplant.

Abschliessend ein Tipp: Unsere neue iReport App für das iPad ist im Store. Sie präsentiert GBs börsenotierter AGs sowie Folder und Prospekte aus dem Finanzsektor incl. Suchfunktion. Weiters die News rund um den Finanzmarkt, erstellt von unserer Redaktion wie auch unseren Robo-Algorithmen. Abgerundet wird iReport durch Audiobeiträge, erstellt von boersenradio.at . Viel Spass mit dieser Magazine-Ausgabe und der App wünscht...



PS: Josef Taus schlägt ein Comeback der geförderten Aktienbeteiligungen über Fonds mit 30 Prozent Republik-Garantie vor. Ich meine: Super Idee, aber Garantie-Almosen machen es Börse-Hatern zu leicht, lieber eine Steuerbegünstigung für diese Schaffung von Arbeitsplätzen ....

Unsere iPad-App iReport für Österreich und Deutschland ist im Store und gratis downloadbar. Der Link lautet ...

... https://goo.gl/ds3J8Y
Christian Drastil
Herausgeber Börse Social Magazine

iReport

Coverfoto: Flughafen Wien, Kurt Prinz, Vectorstock (Montage)

Inhalt

6/2017

Weitere Artikel auf boerse-social.com, weitere Bilder auf photaq.com, Audio auf boersenradio.at

01 TALK OF THE TOWN

Rechenspiele zum Flughafen und Kapsch. Zwei börsenotierte Infrastruktur-Unternehmen, die jeweils „Best of an Era" sind. **08**

Aktien Trophy. Wie sich die Strabag durchsetzen konnte bzw. welchen Teilnehmer/innen man gratulieren darf. **14**

Finanzblogger Award. Bereits im 5. Jahr werden die besten privaten Finanzblogs der DACH-Region gesucht. **16**

02 ETC.

Dividendenrekord. Dem ATX fehlt noch einiges auf sein All-Time-High, bei der Dividendensumme gibt es Rekordwerte. **22**

03 SOMMER ROADSHOW

Deutsche Gäste. Bei der #71 der BSN Roadshow-Reihe präsentierten Lokalmatator dad.at sowie die Deutschland-Riege Deutsche Post, Fielmann und BayWa. **29**

04 JUNI-BÖRSENBRIEF

Statistik in Worten und Schmankerln. Der Börse Express fasst das Monatsgeschehen zusammen, ergänzt diesmal u.a. durch „Unnützes Wissen". **39**

05 NACHSCHLAGEWERK

Statistik in Zahlen. Die Wiener Börse war im 1. Halbjahr ganz vorne dabei. **52**

06 FREESTYLE

Fondsmanager vs FH-Studierende. Ein Roundtable für den WIENER in der Wiener Privatbank. Dazu Social Media, Sport bis hin zu einem Fotofinish. **84**



IMPRESSUM

Medieninhaber: FC Chladek Drastil GmbH, Czerninpl. 4, 1020 Wien • Druck: Bauer Medien Produktions- & Handels- GmbH, 1030 Wien • Vollständiges Impressum: boerse-social.com/impressum • Herausgeber: Christian Drastil • Mitarbeit: Gerald Bäck, Alexandra Bolena, Josef Chladek, Richard Dobetsberger, Martina Draper, Gerald Dürrschmid, Robert Gillinger, Sabina Haas, Susanne Lederer, Michaela Mejta, Verena Nowotny, Christine Petzwinkler, Michael J. Plos, Christian W. Röhl, Christoph Scherbaum, Bosko Skoko • Offenlegung: boerse-social.com/offenlegung • **Abo: boerse-social.com/magazine**

Fotos: beigestellt, vectorstock

1

ZUM WOHLE!

€€€

BÖRSE SOCIAL NETWINE. Wie bereits im Editorial angekündigt, gibt es derzeit am Wiener Kapitalmarkt wenig zu meckern. Warum sich der Flughafen Wien und Kapsch TrafficCom ein Sonder-Prost verdient haben, hängt nicht nur mit den Börsegeburtstagen zusammen, sondern auch mit eindrucksvoller Börsestatistik.

MEHR AUF WWW.BOERSE-SOCIAL.COM

DIE BÖRSE-HEROS DER **INFRASTRUKTUR**

Die Wiener Börse ist ein Infrastrukturunternehmen, das wurde im vergangenen Jahr mehrfach festgestellt. Da ist es nur stringent, dass zu den Allerbesten an der Wiener Börse auch Infrastrukturunternehmen gehören. Bei **Kapsch TrafficCom** und **Flughafen Wien** gibt es viel zu feiern. Die beiden sind auf eindrucksvolle Weise jeweils **Best of an Era.**

Text: Christian Drastil Mitarbeit: Christine Petzwinkler

Illustration: vectorstock/Montage

Das 1. Halbjahr an der Wiener Börse ist Geschichte und der ATX zählte zu den erfolgreichsten Leitindizes weltweit. Und bis diese Börse Social Magazine Ausgabe (Upload 6. Juli) getrocknet und per Post ausgeliefert ist, wird auch der 9. Juli bereits hinter uns liegen. 9. Juli? Da gibt es das zehnte Jubiläum des einzigen Handelstags, an dem der ATX zumindest intraday über die legendären 5000 Punkte schaute. Auf Schlusskursbasis gelang das nie, auch am 9. Juli 2007 nicht. Über den Riesen-Abstand des ATX zum All-time-High und über die bessere Vergleichbarkeit des ATX Total Return (der mit den Dividenden) mit DAX und Dow haben wir in den bisherigen Ausgaben ausführlich berichtet. Auch, dass sich die Wiener Börse als Infrastrukturunternehmen sieht, also eine „IT-Bude" (O-Ton Börsechef Christoph Boschan) mit toller Handelsinfrastruktur. Eine IPO-Pipeline zu nennen, sei wiederum so gar nicht Aufgabe einer Börse, so Boschan verständlicherweise, aber doch diametral anders argumentierend als seine Vorgänger. Die vermutete Wunschliste des Börsechefs wird freilich schon gross sein: Eine Novomatic, Bawag oder ein paar andere Namen, die im Markt herumschwirren, deren Outing aber derzeit wohl noch nichts bringt, wären mit Sicherheit willkommen in Wien. Denn international geht wieder was. Das 1. Halbjahr 2017 war laut E&Y IPO Barometer (siehe Kasten rechts) das stärkste 1. Halbjahr seit 2007, was IPOs betrifft. Politisch wird es sich mit der Wahl wohl kaum weiter verschlechtern und auch die börsliche Infrastruktur samt deutlich verbesserter Grundstimmung passt.

Von 2600 auf 9200 Mitarbeiter. Stichwort Infrastruktur: Nicht nur die Wiener Börse kann damit im Inland als Börsebetreiber und auch als Know-How-Exporteur ins Ausland punkten, es gibt vielmehr auch starke Infrastruktur-Werte an der Börse. Und zwei sogar „verdammt starke" werden für diese Coverstory vor den Vorhang gebeten: Der Flughafen Wien und Kapsch TrafficCom, beide passen zum Thema IPO und Infrastruktur, beide hatten dieser Tage runde börsliche Jubiläen, zählen zu den besten ihrer Ära und auch in der „neuen Börse-Ära" nach Beginn der Finanzkrise am 9. August 2007 (siehe wikipedia-Screenshot)" zu den Top5 Werten im ATXPrime, das gemeinsam mit Lenzing, Andritz und Polytec. Wer aus einer derartigen Krise markant gestärkt hervorgeht, muss also etwas können. Und schafft Arbeitsplätze: Beide Unternehmen beschäftigen derzeit ca. gleich viele Mitarbeiter, gemeinsam ca. 9200. Zum Zeitpunkt der Börsegänge waren es kumuliert 2600. Der Flughafen selbst ist speziell zu sehen: Aktuell sind am Standort mehr als 20.000 Beschäftigte tätig, rund 5800 bei der Flughafen Wien AG und ihren Tochterunternehmen, die übrigen bei am Flughafen ansässigen Unternehmen.

Ein Detailblick auf Kapsch TrafficCom. Am 26. Juni 2007, nur wenige Tage vor dem erwähnten 5000er des ATX, kam die Aktie zu 32 Euro und damit bereits am oberen Ende des Preisbands von 29 bis 32 Euro an die Börse. Die Emission wurde von Erste Bank und Sal. Oppenheim begleitet. Aktuell notiert das Papier mehr als 50 Prozent höher und ist damit nicht nur unter den besten fünf ATXPrime-Werten seit der Krise 2007 (diese ging kurz nach IPO los) sondern auch unter den weltweit besten 5 Prozent des 2007er-IPO-Jahrgangs, dessen 1. Halbjahr ja IPO-technisch noch sehr gut gelaufen ist, bevor die Party für lange Zeit vorbei war und erst jetzt wieder alte Dimensionen erreicht werden. Detail am Rande: Im 2. Halbjahr 2007 kam die Strabag, das IPO konnte noch platziert werden, der Emissionspreis bleibt aber bis heute eine Hürde, obwohl auch die Strabag im internationalen Vergleich mit den anderen IPOs aus dem 2. Halbjahr 2007 sehr gut liegt. Die Strabag-Tochter Efkon und Kapsch TrafficCom sind immer wieder bei Ausschreibungen parallel unterwegs, zB hat man sich aktuell die Unterlagen für die geplante Strassenmaut für ausländische Pkw in Deutschland besorgt. Kapsch TrafficCom hatte u.a. das österreichische Lkw-Mautsystem errichtet, Efkon wiederum für die deutsche Lkw-Maut die Kommunikationssysteme geliefert und auch die Kontrollfahrzeuge ausgerüstet. Als börsenotiertes Unternehmen hat man bei derartigen Megaprojekten andere Karten, deshalb ist Kapsch TrafficCom 5 Jahre nach Gründung an die Börse gegangen und Efkon bei der börsenotierten Strabag gelandet. Beeindruckend ist die Mitarbeiterzahl bei Kapsch: von 774 laut IPO-Prospekt 2007 auf 4800 aktuell.

Der Flughafen Wien ist wiederum bereits seit 1992 an der Wiener Börse und kommt auf Basis des Emissionskurses von 335 Schilling Euro- und splitbereinigt (4:1) auf einen Total Return von 1170 Prozent seit Start. Es waren vor allem die starken Dividenden, die der Aktie zu diesem erstaunlichen Wert verholfen haben. Die Aktie selbst hat sich seit Ausgabe und Börsepremiere am 15. Juni 1992 „nur" ca. ver-5,5-facht. Für alle 25 Jahre gab es eine Dividende, eine derartige Serie kann kein weiteres ATX-Unternehmen aufweisen, recherchierte der deutsche Dividenden-Guru Christian W. Röhl für das Börse

WIKIPEDIA

Finanzkrise ab 2007

Globale Banken-, Finanz- und Wirtschaftskrise

Die **Finanzkrise ab 2007** ist eine globale Banken- und Finanzkrise als Teil der Weltwirtschaftskrise ab 2007, die im Sommer 2007 in der *US-Immobilienkrise* als Subprimekrise begann. Die Krise war unter anderem Folge eines spekulativ aufgeblähten Immobilienmarkts (Immobilienblase) in den USA. Als Beginn der Finanzkrise wird der 9. August 2007 festgemacht, denn an diesem Tag stiegen die Zinsen für Interbankfinanzkredite sprunghaft an.[1] Auch in anderen Ländern, zum Beispiel in Spanien, brachte das Platzen einer Immobilienblase Banken in Bedrängnis. Die Krise äußerte sich weltweit zunächst in Verlusten und Insolvenzen bei Unternehmen der Finanzbranche. Ihren vorläufigen Höhepunkt hatte die Krise im Zusammenbruch der US-amerikanischen Großbank Lehman Brothers am 15. September 2008. Die Finanzkrise

Social Magazine, für die vergangenen fünf Jahre wurde zudem durchgängig erhöht. Am 3. Juli bei der BSN Roadshow #71 wurde für Dividenden-Kontinuität und -Qualität die Aufnahme in die Hall of Fame der Wiener Börse durchgeführt, siehe boerse-social.com/hall-of-fame. Und mit den 1170 Prozent Total Return zählt der Flughafen Wien in seiner Börseära zum weltweit Besten, was es an Flughafenbetreibern so gibt, geschlagen nur vom Flughafen Zürich. Interessant: Bis 2012 (die letzte öffentliche Aktienausgabe ist lange her, 1995 machte man ein Secondary Public Offering, das sogar etwas grösser als das IPO war, mit 160 Mio. Euro aber aus heutiger Sicht vergleichbar klein ist) lag der Flughafen Wien in der Entwicklung hinter dem ATX. Erst in den vergangenen fünf Jahren kam der Turbo, der auf dem Mix aus Kursentwicklung und hohen Dividenden bezogen auf einen niedrigen Startpunkt (Emissionskurs) fusst. Ein Musterbeispiel für Zinsenzinsen, die es derzeit nur bei Equity-Investments wirklich gibt. Dazu passt auch folgende Zahl: Der Nettogewinn ist von 11,7 Mio. Euro im Jahr 1992 auf 112,6 Mio. Euro im Jahr 2016 gestiegen, also ca. „mal 10“.

IPO-MARKT INTERNATIONAL

Mit der zunehmenden IPO-Tätigkeit kommt eine weitere spannende Facette in den Aktienmarkt. Ende Juni, innerhalb nur einer Woche, haben sich gleich drei Unternehmen, nämlich Vapiano, Delivery Hero und Noratis, in Deutschland aufs Parkett gewagt. Weitere Aspiranten, wie beispielsweise der LKW-Zulieferer Jost, haben sich bereits für eine Neunotierung noch in diesem Jahr angesagt. Der internationale IPO-Markt nimmt an Fahrt auf.

Die Experten von EY, die kürzlich ihr regelmäßiges IPO Barometer veröffentlicht haben, sprechen gar von einem IPO-Boom. Laut jüngstem IPO Barometer stieg die Zahl der globalen Börsengänge im ersten Halbjahr 2017, im Vergleich zur Vorjahresperiode, um 70 Prozent auf 772. Das ist das stärkste erste Halbjahr seit zehn Jahren, als auch die KapschTrafficCom (Erstnotiz 26. Juni 2007) in die Statistik eingeflossen ist.

Das Emissionsvolumen hat sich heuer fast verdoppelt und kletterte um 90 Prozent auf 83,4 Mrd. US-Dollar. Das weltweit größte IPO im ersten Halbjahr lieferte, mit einem Volumen von 3,9 Mrd. US-Dollar, der Instant Messaging Dienst Snap.

Fotos: Kapsch, Flughafen Wien

KAPSCH 2017

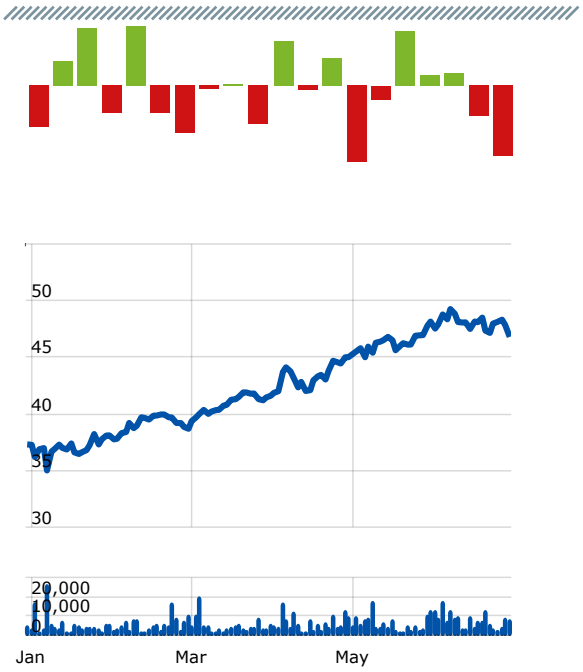

Performance Periode 25.45 %
Umsatz '17/'16 % 119 %

35.01 — 49.26

Periodenhoch am **08.06.** (Kurs: 49.255 Δ% -4.98)
Periodentief am **09.01.** (Kurs: 35.005 Δ% 33.7)

FLUGHAFEN 2017

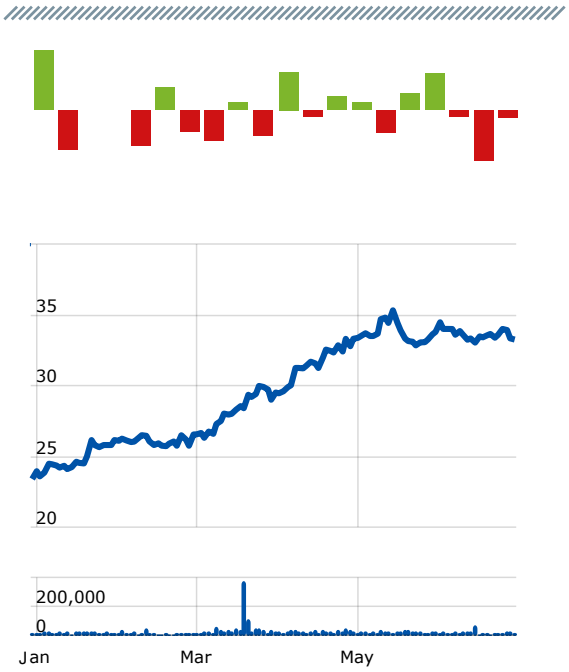

Performance Periode 42.09 %
Umsatz '17/'16 % 90 %

23.4 — 35.32

Periodenhoch am **15.05.** (Kurs: 35.315 Δ% -5.85)
Periodentief am **30.12.** (Kurs: 23.400 Δ% 42.09)

Von dieser Entwicklung profitieren stets auch die Mitarbeiter, denn 10 Prozent der Aktien gehören über die Mitarbeiterstiftung den Belegschaftsmitgliedern.

BSNgine 2017. Die Highlights aus unserem Robo: Die Kapsch TrafficCom Aktie liegt ytd per 30.6. um 25,45% im Plus. Es gab bisher 75 Gewinntage und 47 Verlusttag. Auf das Jahreshoch fehlen 4,98%, vom Low ist man 33,7% entfernt. Der statistisch beste Wochentag 2017 ist der Montag mit 0,38%, der schwächste ist der Freitag mit -0,01%. Der höchste Tagesgewinn 2017 stammt vom 10.1. mit 4,79%, der grösste Verlust vom 9.1. mit -5,34%. Den stärksten Umsatz gab es am 9.1. mit 25.692, den schwächsten am 08.03. mit 1.238 Stücken. Der Flughafen ist ytd sogar bei 42,09% im Plus zu finden und ist damit der beste Titel im ATX. Es gab bisher 63 Gewinntage und 55 Verlusttage. Auf das Jahreshoch fehlen 5,85%, vom Low ist man 42,09% entfernt. Der statistisch beste Wochentag 2017 ist der Montag mit 0,69%, der schwächste ist der Freitag mit -0,17%. Der höchste Tagesgewinn 2017 stammt vom 23.1. mit 4,6%, der grösste Verlust vom 16.5. mit -2,53%. Den stärksten Umsatz gab es am 17.3. mit 367.365 (ATX-Aufnahme), den schwächsten am 20.2. mit 2.218 Stücken.

Grösse ist relativ. Der Flughafen Wien war zu Beginn 1992 die Nr. 7 nach Unternehmenswert, ist jetzt die Nr. 9 im ATX. Die im ATX gängigen Streubesitzfaktoren sind beim Unternehmenswert nicht berücksichtigt, daher liegt der Flughafen Wien in der ATX-Beobachtungsliste hinter den Top10. Lag der Streubesitz lange Zeit bei 50 Prozent, so hält nunmehr der maßgeblich von australischen Pensionskassen gespeiste Investor IFM 39,8 Prozent. ✪



Das **Börsejahrbuch 1992** als Helferlein in der Recherche. Die guten alten Börsejahrbücher waren durchaus ein Vorbild für den Statistikteil des Magazine.

boersen radio.at

O-TÖNE NACHHÖREN AUF BOERSENRADIO.AT

THEMA BÖRSE

Georg Kapsch, Kapsch TrafficCom: „KapschTrafficCom wurde im Jahr 2002 gegründet. Wir haben damals mit 20 Mio. Euro und 40 Mitarbeitern begonnnen. Mittlerweile sind wir auf 650 Mio. Euro und mehr als 4000 Mitarbeiter gewachsen. Der Ursprung der Kapsch Gruppe liegt 125 Jahre zurück, als mein Urgroßvater eine Feinmechanik-Werkstätte gründete und sehr schnell in das Thema Morse-Apparate und Telefonie eingestiegen ist. In der Telefonie sind wir jetzt noch tätig. Uns ist es wichtig, die Vorteile eines Familienunternehmens, nämlich Kontinuität und Nachhaltigkeit zu pflegen, auf der anderen Seite sind wir ein sehr modernes Unternehmen und aufgrund der Börsenotiz auch sehr transparent. Wir sind jetzt seit 2007, also zehn Jahre, an der Wiener Börse notiert."

Günther Ofner, Flughafen Wien: „Wenn man fünf Jahre zurückblickt, ist der Kurs unserer Aktie um mehr als das Fünffache gestiegen, wir sind aktuell das neuntwertvollste Unternehmen im ATX, was natürlich auch eine Auswirkung der Entwicklung des Unternehmens, unserer Produktivitätssteigerung und des Wachstums ist. Der Börsengang war eine ganz wichtige Entscheidung, weil aus einem Staatsbetrieb eine privatwirtschaftlich arbeitende, erfolgreiche Unternehmenseinheit wurde. Die Börsenotiz ist ein ganz entscheidender Faktor, da dadurch das Unternehmen die erfolgreiche Entwicklung fortsetzen kann, es kommen ausschliesslich wirtschaftliche Gesichtspunkte bei den Unternehmensentscheidungen zum Tragen. Und das ist zum Wohl unserer Belegschaft, aber auch zum Wohl des Unternehmens. Daher hoffe ich, dass den vergangenen 25 Jahren zumindest weitere 25 Jahre an der Börse folgen. Schade ist einzig, dass die in den letzten Jahren massive Zunahme von Regulierung und Bürokratisierung den börsenotierten Unternehmen das Leben immer schwerer macht und auch die Belastung mit Regulierungskosten drastisch gestiegen ist."

AKTUELLE PLÄNE

Georg Kapsch: „In der Pipeline sind momentan die Maut-Vertragsverlängerungen in Tschechien und Polen. Wir werden uns an den Ausschreibungen beteiligen und rechnen uns gute Chancen aus. Wir bieten auch für ein Projekt in Bulgarien. Ausserhalb Europas sehen wir unseren Wachstumsmarkt in den USA. Dort haben wir durch die Akquisition der Schneider Aktivitäten mittlerweile eine sehr gute Position im Bereich Maut aber auch im Bereich Intelligente Mobilitätslösungen. Ein weiterer Wachstumsmarkt ist Südamerika. In Asien sind wir noch etwas schwächer, aber auch dort versuchen wir eine Verstärkung unserer Vertriebsaktivitäten. Mobilität ist ein Mega-Trend und Finanzierung von öffentlicher Infrastruktur detto. Insofern blicken wir mit einer großen Zuversicht in die nächsten Jahre. Wir wissen nicht, wie sich die politischen Rahmenbedingungen entwickeln, aber da wir ein wirklich starker Player auf diesem Markt sind, gehen wir davon aus, dass wir aufgrund des Marktanteils eine gute Position haben, die wir in Zukunft hoffentlich nicht nur verteidigen, sondern auch weiter ausbauen können."

Günther Ofner: „Mit den beiden Auslandsbeteiligungen, dem Flughafen Malta und dem Flughafen Kosice, die sich sehr gut entwickeln, haben wir große Freude. Allerdings planen wir nicht, weitere Flughäfen zu erwerben. Wir konzentrieren uns derzeit auf den Ausbau des Standortes. Wir arbeiten gerade am Officepark 4, das werden 25.000 qm zusätzliche hochmoderne Büroflächen sein. Wir erweitern unser Aircargocenter um weitere rund 15.000 qm und wir haben ein Terminalentwicklungsprojekt mit einem Investitionsvolumen von rund 500 Mio. Euro gestartet. Dazu gibt es das Ansiedlungsprojekt in der Airportcity, wo wir aktuell mit richtig großen internationalen Playern, die sich am Flughafen Wien ansiedeln werden, sprechen."

Fotos: Kurt Prinz, Flughafen Wien, beigestellt

DAS WAR DIE AKTIEN TROPHY 2017

Aktien Trophy Team 2017: Leo Steinmann (li.), Elisabeth Wagerer und Angelika Scheid vom Veranstalter S Immo mit Christian Drastil. Nicht am Bild: Josef Chladek (Magazine), der den reibungslosen Ablauf überwachte.

Franz Steinbeiß, die Strabag und Financial Literacy als Sieger

Als wir die Aktien Trophy letztes Jahr zum ersten Mal veranstaltet haben, wussten wir nicht genau, ob unser Plan aufgeht. Ziel war es, einen spielerischen Zugang zum Kapitalmarkt anzubieten – vor allem für junge Menschen. Immerhin ist es uns gelungen, über 700 Personen dazu zu bringen, sich für das Spiel zu registrieren. Ein Jahr später umfasst unsere Facebook-Community Apropos Geld knapp 1.700 Mitglieder und wird laufend größer. Wir versorgen sie mit spannenden und unterhaltsamen Informationen rund um Sparen, Investieren und Vermögensaufbau. Mitte Mai haben wir dann die Aktien Trophy zum zweiten Mal gestartet und auch heuer war das Tippfieber groß. Über 1500 Spieler sind nun für die Aktien Trophy registriert und haben sich Woche für Woche Gedanken gemacht, welche Wertpapiere wohl die beste Performance hinlegen werden. Uns freut besonders, dass die drei Gewinner allesamt die Faszination des Kapitalmarkts entdeckt haben und sich auch weiterhin intensiver mit ihm beschäftigen wollen. Die Aktien Trophy ist vorbei, aber unser Financial Literacy-Projekt noch lange nicht. Auch für die nächsten Monate sind Gewinnspiele, Veranstaltungen und ein abwechslungsreicher Newsflow geplant. Wer neugierig geworden ist, besucht uns einfach auf *www.facebook.com/apropos geld*

Elisabeth Wagerer, Leitung Unternehmenskommunikation & IR S Immo über die Mitspieler

Wir freuen uns mit dem Gewinner Franz Steinbeiß! Die Aktien Trophy ermöglicht es, sich spielerisch mit den Mechanismen des Aktienmarkts vertraut zu machen - etwa damit, dass es auf das genaue Timing ankommt. So war unsere Aktie in Summe gar nicht der Bestperformer, sie hat sich aber in den einzelnen Wochen gegen die jeweils andere Aktie durchgesetzt."

Diana Neumüller-Klein, Spokeswoman Strabag

32 österreichische Aktien waren vom 12. Mai bis 16. Juni im Rennen. Die Grafik zeigt schon, dass es wie bei einem Tennisturnier zugegangen ist. Im Falle der Aktien Trophy war der Matchball eines Duells jeweils der Freitag-Schlusskurs bezogen auf den Wert der Vorwoche, der performancebessere Titel stieg auf. Nachdem im Vorjahr mit der OMV ein grosser ATX-Titel bei der Trophy siegte, war es diesmal ein grossartiges Finale ausserhalb des ATX. Letztendlich konnte die Strabag-Aktie jene von Mayr-Melnhof besiegen. In anderen Worten: Der elftbeste Titel schlug den siebentbesten in einer Phase, in der der ATX gerade mal 20 Punkte zulegte. Die besten Werte dieser Phase waren Agrana bzw. erneut OMV mit jeweils mehr als acht Prozent Plus, für die OMV war nach einer 13-Prozent-Woche zum Start gleich in Runde 2 Endstation. So musste man eben, auch auf Grund der vielen Dividenden, jede Woche für sich neu bewerten. Eine Buy&Hold-Wertung über alle fünf Wochen gab es auch, man musste fünf Titel wählen. Ich kündigte vor Turnierstart an, dass die besten 100 Teilnehmer, die mit ihrer Selektion meine schlagen, alle Ausgaben des Magazine bis Jahresende gratis und unverbindlich bekommen. Ich wurde 91., also gab es 90 Teilnehmer, die nun ein Anrecht auf unser Magazine haben, Beginn mit dieser Ausgabe. Und es nützen sehr viele. Freut mich.

Christian Drastil, Herausgeber Magazine, über die im Turnier befindlichen Aktien

TURNIER-HISTORY 2017

Performance-Sieger OMV: 13.71%

Runde 1 12.05.-19.05.	Runde 2 19.05.-26.05.	Viertelfinale 26.05.-02.06.	Halbfinale 02.06.-09.06.	Finale 09.06.-16.06.2017	Sieger
Erste Group 3.56%	**Erste Group -0.51%**	Erste Group -3.74%	**Strabag 2.02%**	**Strabag 1.60%**	**Strabag 1.60%**
AT&S -0.21%					
SBO 2.04%	SBO -1.53%				
Verbund -0.55%					
Conwert 0.99%	Conwert 0.00%	**Strabag -1.09%**			
Porr -1.79%					
Strabag -2.55%	**Strabag 2.92%**				
Wienerberger -3.86%					
Andritz -0.88%	Andritz 1.93%	**Palfinger 0.32%**	Palfinger -0.31%		
S IMMO -3.45%					
Palfinger -1.28%	**Palfinger 3.21%**				
Lenzing -11.14%					
Uniqa 0.93%	Rosenbauer 0.26%	RBI -4.09%			
Rosenbauer 1.26%					
Polytec 0.08%	**RBI 6.49%**				
RBI 6.27%					
voestalpine 2.84%	**voestalpine 4.23%**	voestalpine -3.94%	**Mayr-Melnhof 2.63%**	Mayr-Melnhof -1.71%	
RHI 2.11%					
Kapsch TrafficCom -0.57%	Kapsch TrafficCom 1.51%				
Zumtobel -5.52%					
CA Immo -2.80%	**Mayr-Melnhof 1.81%**	**Mayr-Melnhof 1.33%**			
Mayr-Melnhof -1.78%					
Agrana -1.07%	Agrana 1.52%				
Buwog -2.83%					
Immofinanz 0.49%	Immofinanz 1.76%	**DO&CO 5.47%**	DO&CO -2.85%		
Flughafen Wien -3.72%					
DO&CO -1.25%	**DO&CO 4.18%**				
VIG -1.63%					
Österreichische Post 1.97%	**EVN 3.81%**	EVN 0.46%			
EVN 3.49%					
Semperit -0.51%	OMV -0.11%				
OMV 13.47%					

GESUCHT: DIE TOP-FINANZBLOGS DER DACH-REGION

Der „Smeil“ geht mit dem neuen Hauptpartner Elevator Lab ins 5. Jahr. Ab 15. Juli können private Finanzblogs aus Österreich, Deutschland und der Schweiz unter smeil-award.com eingereicht werden. Bei den Corporates gewinnt der Gesamtbeste in Social Media Belangen. Die Sieger stehen Anfang September fest. Alle Details hier.

Text: Christian Drastil Grafik: Monika Kovarova-Simecek

Was. Initiator boerse-social.com, Elevator Lab, S Immo und wikifolio.com suchen bei der 5. Auflage des Smeil Award wieder die herausragenden Finanzblogs im deutschsprachigen Raum. Die Frage, wer 2017 siegt, wird Anfang September beantwortet. Smeil? Das kommt vom Fotografenaufruf „Smile“ und steht bei uns für gute Stimmung, Optimismus, Innovation und im konkreten Fall vielleicht für „Stockmarket Media Entrepreneur Internet Leadership“.

Wie. Das Einreichungsformular für den Smeil 2017 steht ab 15. Juli unter smeil-award.com bereit, Blogger/innen aus der DACH-Region können sich in 400 Zeichen selbst beschreiben. Weiters lädt man ein Foto von sich und einen Screenshot der eigenen Site hoch – erledigt. Wir überprüfen die Einträge, eine Bestätigungsmail mit weiteren Infos und dem „Nominiert“-Button folgt innerhalb der nächsten 24h. Oder man wird durch Dritte nominiert; dann fehlt das Blogbetreiber-Foto, und es gibt keine Jurystimme (siehe weiter unten). Wenn ein nominierter Blogger das Foto ergänzt, erhält auch er eine Jurystimme.

Jury. Die Jury zum Smeil 2017 setzt sich wie in den Vorjahren aus drei Gruppen zusammen:

- die 1. Gruppe umfasst 30 Experten aus dem Finanzmarktumfeld; jede(r) Expert(in) verfügt über „10,9,8, ..., 2,1“ Stimmen.
- die 2. Gruppe sind die nominierten Blogger selbst, wer mit Foto vertreten ist, dem stehen „5,4,3,2,1“ Punkte zur Verfügung, man darf sich auch selbst wählen.
- die 3. Gruppe sind die User. Ein Abstimmungstool wird im August auf smeil-award.com eingebaut. Die zu vergebende Punkteanzahl richtet sich nach den nominierten Blogs; Beispiel: 111 Nominierungen wie im Vorjahr, es werden damit „111, 110, 109, ...,2,1“ Punkte für die ausgewertete Gesamt-Usermeinung vergeben. Die Top 10 dieser User-Wahl werden stets veröffentlicht werden, aber ohne Punkte. Corporate Blogs liefern sich ein Rennen im Rennen.

Neues. Der Smeil 2017 beinhaltet wieder eine Corporate Wertung, hier gibt es Änderungen: Es geht heuer nicht nur um Finanzblogs, sondern um den kompletten Social Media Auftritt der Unternehmen, das Spektrum im Prime Market wurde ganz frisch am 23.6.2017 von Monika Kovarova-Simecek, FH St. Pölten, für den Smeil-Award erhoben. Zur Wahl stehen also anders als bei der Einzelwertung ausschliesslich Unternehmen aus Österreich, auch die Jury wird sehr Österreich-dominiert sein.

Bewährtes. Der beste Social Trading Blog wird wieder von wikifolio ausgezeichnet, der beste Financial Literacy Blog wieder von der S Immo.

Timeline. Zum Erscheinungstag dieser Börse Social Magazine Ausgabe #6 wird smeil-award.com bereits online sein. Ab 15. Juli kann nominiert werden. Im Magazine #7 werden wir ein grosses Zwischenspecial bringen und die Details zur Juryphase outen. Anfang September werden dann im Magazine #8 die Sieger geoutet. ✪

ELEVATOR® LAB

Ich war 2008 und 2012 Finanzblogger des Jahres in Deutschland. Das war der Turbo für mein Unternehmen.

Veranstalter (Ex-Teilnehmer) Christian Drastil über die Bedeutung derartiger Preise.

ATX PRIME MARKET	Facebook	Twitter	YouTube	LinkedIn	Blog	Xing	Instagram	Google+	Watchado	Flickr	Kanunu	Pinterest	WhatsApp
OMV AG	✓	✓	✓	✓	✓	✓	✓		✓				✓
voestalpine AG	✓	✓	✓	✓	✓		✓		✓	✓			
Erste Group Bank AG		✓	✓	✓	✓	✓			✓	✓			
Palfinger AG	✓		✓	✓	✓	✓	✓	✓					
Telekom Austria AG	✓	✓	✓	✓	✓			✓		✓			
Immofinanz AG	✓	✓		✓	✓	✓		✓			✓		
S Immo AG		✓	✓	✓	✓	✓			✓				
FACC AG	✓		✓	✓		✓		✓					
Rosenbauer International AG	✓	✓	✓		✓		✓						
Semperit AG Holding	✓	✓	✓	✓		✓							
Verbund AG	✓	✓	✓		✓		✓						
Wienerberger AG		✓	✓	✓		✓					✓		
Wolford AG	✓	✓	✓				✓					✓	
Zumtobel Group AG	✓	✓	✓	✓								✓	
CA Immobilien Anlagen AG	✓	✓		✓							✓		
Lenzing AG	✓	✓		✓	✓								
Vienna Insurance Group AG	✓	✓		✓					✓				
AMAG Austria Metall AG	✓	✓						✓					
AT&S Austria Techologie & Systemtechnik AG		✓	✓	✓									
EVN AG	✓	✓						✓					
Österreichische Post AG	✓		✓					✓					
Schoeller-Bleckmann Oilfield Equipment AG	✓	✓						✓					
Andritz AG			✓	✓									
Kapsch TrafficCom AG		✓	✓										
Agrana Beteiligungs-AG	✓												
RHI AG	✓												
UBM Development AG					✓								
Uniqa Insurance Group AG	✓												
Warimpex Finanz- und Beteiligungs AG					✓								
BUWOG AG					✓								

© Monika Kovarova-Simecek, FH St. Pölten

SECHS PISTOLS OF STRUCTURED PRODUCTS

1 **Philipp Arnold**, Head of Sales Western Europe Raiffeisen Centrobank

2 **Heiko Geiger**, Head Public Distribution Europe Vontobel

3 **Markus Kaller**, Vertriebsleiter Sales Retail Erste Asset Management

Bei der RCB war im Juni das Zeichnungsprodukt Europa Twin Win 6 Zertifikat besonders beliebt. „Es eignet sich für Investoren, die dem europäischen Aktienmarkt weiterhin positiv gegenüberstehen, jedoch Rücksetzer an den Märkten ebenso im Bereich des Möglichen sehen", klärt Philipp Arnold auf.

Das Bonus-Zertifikat ermöglicht Anlegern zum Laufzeitende im Juli 2022 eine direkte Partizipation an der positiven Wertentwicklung des Index bis zum Cap von 130%. Achtung: „Liegt der Schlusskurs am letzten Bewertungstag im Minus im Vergleich zum Startwert und der Index notierte während des Beobachtungszeitraums immer über der Barriere von 49%, wird die negative Kursentwicklung bis -51% ebenfalls in Gewinn umgewandelt", so Arnold.

Europ Twin Win 6 Zertifikat (ISIN AT0000A1WC79)

Bei Vontobel war das „Open End Partizipationszertifikat auf den Cyber Security Performance-Index" in den vergangenen Wochen besonders gut angekommen. Heiko Geiger erklärt: „Die Kundennachfrage richtet sich stark nach der Präsenz des Themas in den Medien. Die vermehrten Hacker-Vorkommnisse der letzten Monate erhöhten die Attraktivität dieses Zertifikates deutlich.

Aufgelegt wurde das Zertifikat bereits im November 2015. Der zugrundeliegende Index notiert in US-Dollar. Die meisten der derzeit 13 im Index enthaltenen Aktien notieren in dieser Währung. Euro, Yen und Britisches Pfund spielen nur eine untergeordnete Rolle. Seit der Emission hat das Zertifikat schon knapp 21% an Wert gewonnen.

Open End Partizipationszertifikat auf den Cyber Security Performance-Index (ISIN DE000VS5ZCS6)

Bei der Erste Group war ein Produkt mit starkem Österreich-Bezug besonders hot. „Unseren Kunden hat im Juni die Erste Group Memory Express Anleihe auf die Andritz AG gefallen. Die Kombination von attraktivem Kupon, einer Chance auf vorzeitige Rückzahlung nach einem Jahr und ein 35% Schutz vor Kursrückgängen konnten überzeugen", erklärt Markus Kaller.

Pro Jahr winkt Anlegern eine Verzinsung von 6%. Nach jedem Laufzeitjahr wird verglichen. Schließt die Aktie an einem Stichtag in den Jahren 2018 bis 2021 oberhalb des Schlusskurses vom 27. Juni 2017, wird die Memory Express Anleihe fällig. Für jedes Laufzeitjahr gibt es 6%. Wird die volle Laufzeit ausgeschöpft, reicht das Überspringen von 65% des Schlusskurses vom 27. Juni 2017.

Memory Express Anleihe auf Andritz AG (ISIN AT0000A1W8P8)

Auch im Juni wollten wir von unseren Partnern im Zertifikate-Bereich wissen, welche Produkte besonders „hot“ waren. Die Motive der Anleger sind bestens nachvollziehbar.

HOSTED BY: MICHAEL J. PLOS

4

Matthias Hüppe, Direktor Derivatives Public Distribution bei HSBC

Bei HSBC ist derzeit eine Protect-Indexanleihe Pro besonders heiß: „Obwohl sich das Produkt noch in der Zeichnung befindet, können wir bereits jetzt ein echtes Kundeninteresse für die Struktur verzeichnen“, freut sich Matthias Hüppe.

Grundsätzlich handelt es sich um eine Protect-Indexanleihe auf den Euro Stoxx 50 mit 3 Prozent Verzinsung p.a. (bei einjähriger Laufzeit). Eine Spezialität sticht besonders ins Auge: Nämlich die Tatsache, dass im ungünstigen Fall - wenn der Index am Bewertungstag unter der Barriere notiert - es zur Lieferung von iShares Euro Stoxx 50 ETFs kommt. Hüppe: „Anleger haben somit die Möglichkeit auch nach der Laufzeit des Zertifikats im Euro Stoxx 50 mittels ETFs weiter investiert zu bleiben“.

Protect-Indexanleihe Pro auf Euro Stoxx 5 (ISIN DE000TD8BZW5)

5

Christian-Hendrik Knappe, Österreich-Verantwortlicher Deutsche Bank X-markets

Tesla gehört zu den absoluten Favoriten der Anleger, da verwundert es nicht, dass bei Deutsche Bank X-markets ein Bonus-Zertifikat mit Basiswert Tesla im Juni besonders gefragt war. Christian-Hendrik Knappe erklärt: „Bei Tesla mangelt es nicht an positiven Nachrichten. Die Aktie hat mittlerweile einen höheren Börsenwert als BMW, GM oder Ford“.

Die Laufzeit endet im Juni 2018. Die Barriere liegt bei 200 US-Dollar, was einem Puffer von derzeit knapp 47 Prozent zum Aktienkurs entspricht. Reicht dieser Puffer, können Anleger eine Seitwärtsrendite von 6,41 Prozent realisieren. Das Produkt selbst handelt in Euro - dank Quanto-Funktion hat man also keine Währungseffekte zu erwarten (weder positive noch negative).

Tesla Bonus-Zertifikat mit Cap Quanto (ISIN DE000DM1DFZ8)

6

Volker Meinel, Zertifikate-Experte BNP Paribas

Für BNP Paribas ist die Sache klar: „Palladium hat ein 16-Jahreshoch erreicht. Das Edelmetall erzielt mit über 60% über zwölf Monate die höchste Wertentwicklung bei Rohstoffen“, stellt Volker Meinel die Motive hinter der starken Kundennachfrage nach dem „EUR Hedge ETC auf Palladium“ im Juni klar.

Getrieben wird die Nachfrage vor allem von der Automobilindustrie. „Denn Palladium wird vor allem in Benzinern für Katalysatoren eingesetzt. Der weltweit steigende Autoabsatz und steigende Umweltauflagen führen auch bei Palladium zu höherer Nachfrage“, so Meinel.

„Anleger können 1:1 an der Wertentwicklung teilhaben. Das Währungsrisiko wird dabei abgesichert“, so Meinel. ETCs von BNP Paribas sind nach deutschem Recht besichert. Die Gesamtkosten betragen 1,2% p.a.

EUR Hedge ETC auf Palladium (ISIN DE000PB6PAE6)

NEUE BLICKWINKEL

2

UND NOCHMAL INFRASTRUKTUR. Verena Nowotny widmet sich im 21st Austria-Input unserem Cover-Thema, Christian W. Röhl liefert ein ATX Dauerläufer Ranking mit einem Champ, den man kennt.Weiters haben wir auf den folgenden Seiten Inputs und neue Blickwinkel von Susanne Lederer/Alexandra Bolena, Bosko Skoko, Gerald Bäck, Gerald Dürrschmid und erstmals Sabina Haas.

ETC.

ANMERKUNG: MEHR IN BLOGS AUF CHRISTIAN-DRASTIL.COM

Model: Marlene, Schladming, Ex-Mitarbeiterin von Kapitalmarktmedien. Foto: Martina Draper

Auf gebaut kommt es an

Infrastrukturunternehmen, das zeigten Gespräche im Rahmen von 21st Austria in USA und UK, sind Juwelen der heimischen Industrie.

Klassiker bergen immer ein Stück zeitlose Wahrheit. So auch der wunderbare Sketch „Der Dienstmann" mit dem Schauspieler Hans Moser, der mit seiner umständlichen Art, einen Koffer zu transportieren, ein vor der Abreise stehendes Ehepaar leicht in den Wahnsinn treibt. Eines der berühmten Zitate in diesem Sketch ist – zumindest in Wien – zur gebräuchlichen Redewendung geworden: „Auf gebaut kommt's net an." Wenn es um Österreichs Infrastruktur geht, könnte man manchmal vermuten, dass dieser Spruch des Hans Moser (wenn auch nicht ganz in der ursprünglichen Bedeutung) nach wie vor Gültigkeit hat: als wäre es irrelevant, wie schnell und sicher Menschen, Güter, Daten, Gas, Öl oder Elektrizität durch Österreich und natürlich, aufgrund unserer besonderen geographischen Lage im Herzen Europas, über Österreichs Grenzen hinaus von West nach Ost, von Nord nach Süd gebracht werden können. Wer in Österreich Infrastrukturprojekte bauen möchte, braucht gute Nerven und einen extrem langen Atem.

So hat kürzlich der Verfassungsgerichtshof das Erkenntnis des Bundesverwaltungsgerichts gegen die vom Flughafen Wien-Schwechat geplante dritte Piste als verfassungswidrig aufgehoben. Die Rechtssache geht nun zurück an das Bundesverwaltungsgericht, das eine neuerliche Entscheidung treffen muss. Das Höchstgericht gab damit einer Beschwerde des Flughafen Wiens und des Landes Niederösterreichs statt. „Das Bundesverwaltungsgericht hat in der angefochtenen Entscheidung die Rechtslage in mehrfacher Hinsicht grob verkannt. Dieses gehäufte Verkennen der Rechtslage belastet die Entscheidung mit Willkür", sagte Verfassungsgerichtshof-Präsident Holzinger. Diese Entscheidung des Verfassungsgerichtshofes ist aber nur ein Schritt in einem Verfahren, das bereits länger als 17 (in Worten: siebzehn!) Jahre dauert. Und Vorstandsdirektor Günther Ofner rechnet wohl zu Recht in Jahren, wenn er von endgültiger Rechtssicherheit für den Bau spricht – da ist noch kein einziger Bagger gefahren, um den Bau tatsächlich durchzuführen.

Nicht viel besser sieht es im Bereich der E-Wirtschaft aus. Deutschlands Medien publizieren mittlerweile fast täglich Berichte, dass die Energiewende ohne Nord-Süd-Infrastruktur nicht machbar sein wird – will heißen starke Leitungen, die den Strom aus Wind und Sonne in den Süden transportieren. In Wien wird im Juli ein Berufungsverfahren am Bundesverwaltungsgericht stattfinden, das den positiven UVP-Bescheid der Salzburger Landesregierung zur 380-kV-Leitung überprüfen wird. Auch dieses Verfahren währt mittlerweile sieben Jahre – der Lückenschluss der 380-kV-Ringleitung ist für die Netzstabilität dringender denn je.

Infrastruktur ist das neue Gold eines Wirtschaftsstandortes: ohne starke, stabile und sichere Netze kann die Produktion eines Unternehmens nicht problemlos laufen, können Termine bei und für Kunden nicht pünktlich eingehalten werden. Die Qualität der Infrastruktur wird für Standortentscheidungen von Investoren zunehmend wichtiger werden – für international tätige Konzerne steht dieses Thema ganz oben auf der Agenda. Österreichs Infrastrukturunternehmen - das haben Gespräche im Rahmen von 21st Austria mit Meinungsbildnern in den USA und Großbritannien stets gezeigt – sind Juwelen der heimischen Industrie. Doch nur mit sinnvollen Rahmenbedingungen können sie auch tatsächlich glänzen.

Das heißt nicht, dass über Bürgeranliegen und Umweltschutzbedenken schlichtweg drübergefahren werden darf. Aber es stellt sich doch die Frage, ob für Genehmigungsverfahren wirklich ein Zeitraum nötig ist, im dem ein Kind von der Geburt bis zur Matura, wenn nicht gar bis zum Studienabschluss gelangt. Das muss schneller gehen können, ohne die Errungenschaften der Bürgerinvolvierung und der Informationspflichten durch das Unternehmen über Bord zu werfen.

Denn bei der Infrastruktur hat Hans Moser unrecht: Auf gebaut kommt es an. ✪

VERENA NOWOTNY

ZUR AUTORIN

Verena Nowotny ist Gesellschafterin bei Gaisberg Consulting und hat zahlreiche Krisenfälle in Unternehmen und im öffentlichen Bereich als Sprecherin und Krisenmanagerin betreut. Sie war über zehn Jahre als Sprecherin für die österreichische Bundesregierung tätig.

21st Austria

Neuer Dividendenrekord in Österreich

CHRISTIAN W. RÖHL

Es gibt Grund zum Feiern: Endlich ein neuer Dividenden-Rekord in Österreich! Die 64 im WBI Wiener Börse Index enthaltenen Unternehmen werden heuer knapp drei Mrd. Euro ausschütten und damit endlich die zehn (!) Jahre alte Bestmarke (2007: 2,9 Mrd. Euro) übertreffen. Vor allem der Zuwachs gegenüber dem Vorjahr kann sich sehen lassen – denn 2016 lag die Ausschüttungssumme nur bei 2,4 Mrd. Euro, so dass wir hier über ein Plus von satten 23% oder rund 560 Mio. Euro reden. Grandios!

Mehr als ein Drittel dieses Anstiegs geht auf das Konto der Erste Group Bank, die ihre Ausschüttung von 0,50 auf 1,00 Euro je Aktie verdoppelt hat und ihren Aktionären deshalb rund 215 Mio. Euro mehr überweist als 2016. Gleichzeitig ist die Erste damit der neue Dividenden-Krösus an der Wiener Börse. Denn mit knapp 430 Mio. Euro fällt das Ausschüttungsvolumen etwas höher aus als bei der OMV – die ihre Dividende nach der Kürzung vom Vorjahr nun zwar ebenfalls wieder angehoben hat, in Summe aber nur auf 390 Mio. Euro kommt und deshalb im Größen-Ranking auf Platz 2 abrutscht.

Ebenfalls einen satten Beitrag zum Dividendenrekord liefert die Telekom Austria, die in diesem Jahr das Vierfache des letztjährigen Betrages ausschüttet (0,20 nach 0,05 Euro je Aktie). In absoluten Zahlen ergibt das ein Plus von knapp 100 Mio. Euro, also fast ein Fünftel des Gesamt-Zuwachses.

Highlights. Gleichwohl wäre es unfair, die Dividendensaison 2017 auf ein paar wenige Highlights zu fokussieren. Denn neben dem Volumen-Rekord ist vor allem die Breite des Anstiegs bemerkenswert. Zwar ist die Quote der Dividendenzahler im Prime Market leicht zurückgegangen. Nach dem Ausfall bei Schoeller-Bleckmann schütten dieses Jahr nur 34 von 40 Firmen aus, während es im Vorjahr 35 waren. Dafür gibt's bei der Hälfte aller Unternehmen eine Anhebung – wohingegen nur sechs die Dividende kürzen oder (erneut) nichts auszahlen.
Besonders erfreulich ist das positive Momentum bei den Schwergewichten: Die zehn Top-Zahler im Prime Market – darunter neben Erste und OMV auch Voestalpine, Andritz sowie Strabag als einziger Nicht-ATX-Titel – heben allesamt an. Der höchste Zuwachs gelingt dabei der Post (+300%), gefolgt von Lenzing (+110%) und Erste (+100%). Insgesamt können 15 von 40 Prime-Firmen die Ausschüttung im zweistelligen Prozent-Bereich steigern, zehn davon übertreffen ihre Vorjahresdividende sogar um ein Drittel oder mehr. Dabei überzeugen auch Werte aus der zweiten Reihe wie Palfinger (+46%), Wienerberger (+35%) oder Polytec (+33%).

Wo Licht ist, ist natürlich auch ein bisschen Schatten – ganz ohne Enttäuschungen geht keine Dividendensaison ab. Neben Schoeller-Bleckmann gehört zu den Flops natürlich auch die Raiffeisen Bank International, die als einziges ATX-Unternehmen erneut nicht ausschüttet und ihre Anteilseigner damit das dritte Jahr in Folge leer ausgehen lässt. Leidgeprüft sind auch die Verbund-Aktionäre, die nun die dritte Kürzung innerhalb von sieben Jahren hinnehmen müssen und nur noch ein Viertel dessen erhalten, was 2009/10 überwiesen worden war. Überdies endet 2017 eine lange Erfolgssträhne: Bei Rosenbauer war die Dividende seit 2002 jedes Jahr gestiegen oder zumindest konstant geblieben, doch nun wurde nach eineinhalb Jahrzehnten erstmals wieder eine Kürzung beschlossen (-20%).

Nachholbedarf. Mit Blick auf die Ausschüttungsquote haben die österreichischen Börsenfirmen durchaus noch Nachholbedarf: Im Durchschnitt werden rund 44% des Jahresüberschusses an die Aktionäre ausgekehrt, auf Basis der um Sondereffekte bereinigten Gewinne beläuft sich der Payout sogar auf nur 38%. Sofern die wirtschaftliche Lage sich nicht eintrübt, ist also durchaus Spielraum für erneut überproportionales Dividenden-Plus vorhanden. Erfreulich auch, dass sich immerhin 25 der 40 Prime Market-Titel bei der Ausschüttungsquote innerhalb des DividendenAdel-Zielkorridors (25-75%) bewegen.

Trotz der kräftigen Kursgewinne des letzten Jahres lockt der österreichische Aktienmarkt noch immer mit attraktiven Dividendenrenditen. Bezogen auf die Jahresanfangskurse wird die Dividendenrendite über alle Marktsegmente 2017 bei knapp 3,1% liegen. Rendite-Spitzenreiter sind dabei die drei Nebenwerte Linz Textil Holding, Wiener Privatbank und Atrium European Real Estate. Im Prime Market realisieren Aktionäre bei Uniqa und der Österreichischen Post die höchsten Werte.

Nachhaltige Dividendenqualität ist aber mehr als fette Prozente und muss auch die Faktoren Kontinuität, Ausschüttungsquote und Wachstum berücksichtigen. Bei diesem „Rundblick" schneiden österreichische Firmen vor allem wegen der miesen Historie schlecht ab. Aktuell erfüllt nur ein Unternehmen sämtliche DividendenAdel-Kriterien (http://www.dividendenadel.de/dividendenadel/): Mayr Melnhof Karton hat sich seit 21 Jahren keine Dividendenkürzung geleistet und die Ausschüttung im laufenden Jahr (wie übrigens auch in den sechs Jahren zuvor) erhöht. Hinzu kommt eine maßvolle Payout-Quote von 40%, gepaart mit einem Dividendenwachstum von 8% und einer Rendite, die selbst auf dem Allzeithoch noch auskömmlich ist (2,6%).

Knapp dahinter rangiert Do & Co. Der Edel-Caterer hat ein versetztes Geschäftsjahr und deklariert seine Dividende deshalb traditionell erst Ende Juni. Wegen des schwierigen Türkei-Geschäfts gönnt Attila Doğudan sich und seinen Aktionären dieses Jahr keinen Nachschlag. Die Dividende bleibt konstant, zum dritten mal in Folge werden 0,85 Euro je Aktie gezahlt. Damit baut das Unternehmen seinen Track Record auf 18 Jahre ohne Dividendenkürzung aus – und zwar ohne die Ausschüttungsquote zu strapazieren: Der Payout liegt nur bei einem Drittel.

Ausschüttungen. Weitere zuverlässige Zahler sind Ottakringer, Stadlauer und Agrana mit 15 bis 16 Jahren ohne Kürzung. Auch diese drei Nebenwerte werden ihre Ausschüttung in diesem Jahr allerdings nicht anheben – im Gegensatz zu zwei Regionalbanken: Oberbank und BTV Bank für Tirol und Vorarlberg haben ihre Dividende seit über 25 bzw. 20 Jahren nie gesenkt und den Aktionären nun zum zweiten bzw. dritten Mal einen Nachschlag gewährt. Die Payout-Quoten liegen allerdings deutlich unterhalb des DividendenAdel-Korridors, weshalb die Renditen mit 1,1% bzw. 1,4% eher mau ausschauen. ✪

Dividendenkraft bringt Hall of Fame-Aufnahme für den Flughafen Wien: **Christine Petzwinkler** (BSN), **Judit Helenyi** (Leitung Investor Relations, Flughafen Wien), **Gregor Rosinger** (Rosinger Group)

ATX DAUERLÄUFER

			IMMER ERHÖHT	NIE GESENKT	IMMER GEZAHLT
FLU AV	Infrastruktur	Flughafen	5 J	5 J	25 J
OMV AV	Grundstoffe	Öl, Tankstellen	1 J	1 J	23 J
VIG AV	Finanzen	Versicherung	1 J	1 J	23 J
VOE AV	Grundstoffe	Stalk	5 J	7 J	22 J
LNZ AV	Grundstoffe	Textilfasern	2 J	2 J	19 J
VER AV	Infrastruktur	Versorger	0 J	0 J	18 J
ANDR AV	Industrie	Industriemasch.	3 J	3 J	17 J
TKA AV	Infrastruktur	Telekommunikation	1 J	4 J	14 J
POST AV	Industrie	Logistik/Zustelldienst	1 J	7 J	11 J
ZAG AV	Industrie	Lighting Fixture	1 J	1 J	8 J
WIE AV	Industrie	Bausstoffe/Ziegel	3 J	7 J	7 J
RHI	Industrie	Baustoffe	0 J	7 J	7 J
CAI AV	Immobilien	Immobilienentwicklung	4 J	6 J	6 J
UQA AV	Finanzen	Lebensversicherung	5 J	5 J	5 J

Der klare Primus unter den Dauerläufern im ATX ist der Flughafen Wien: Seit dem Börsegang sind die Aktionäre nie leer ausgegangen. Zuletzt wurde fünf Mal in Folge erhöht.

ZUM AUTOR

Christian W. Röhl ist Unternehmer und Kapitalmarkt-Stratege – vor allem aber Investor, der sein eigenes Vermögen verwaltet. Einblicke in seinen Investment-Alltag gibt der Autor des manager magazin-Bestsellers „Cool bleiben und Dividenden kassieren" in Vorträgen und Seminaren sowie auf seinem Blog (www.dividendenadel.de) und bei Twitter (@CWRoehl).

Bitcoin im Bäcktest

The Flippening - Wird Ether Bitcoin überholen?

Die Cryptowährungsszene hat ein neues Modewort, „The Flippening". Eine Hypothese, die den Zeitpunkt an dem die Marktkapitalisierung von Ethereum Bitcoin übersteigt, beschreibt. Vor dem Hintergund, dass Bitcoin quasi die Erfindung von Blockchain System markiert, könnte das der neue Meilenstein in der kurzen Geschichte der Kryptowährungen sein. Derzeit steht Bitcon bei 40Mrd US$ und Ether bei 25Mrd US$ Marktkapitalisierung.

GERALD BÄCK

Bitcoins Skalierungs Problem. Während sich die meisten Analysten auf Ethereums Funktionaliät als sogenannter „Welt-Computer", der Smart-Contracts ermöglicht, konzentrieren, ist Ethereums Popularität auch auf die Skalierungsprobleme zurückzuführen, die Bitcoin nun schon seit Jahren nicht lösen kann. Derzeit kann die Bitcoin Blockchain nur ein Megabyte an Daten pro Block speichern, was die Anzahl an Transaktionen limitiert und verteuert. Eine Lösung schein nicht in Sicht, weil sich zwei unterschiedliche Lösungsansätze gegenüberstehen, die beide keine qualifizierte Mehrheit finden.

Ethereums Governance Problem. Teil des Bitcoin Problems ist das Fehlen einer Führung, was aber auch seine große Stärke ausmacht. Bitcoin ist unabhängig von Gründerfiguren, Konsortien oder Stiftungen, es läuft unkorrumpierbar und damit aber auch schwer reformierbar. Ethereum ist theoretisch ebenfalls unabhängig, allerdings unter starkem Einfluss seines Gründers Vitalik Buterin und der kann gar nicht hoch genug eingeschätzt werden. Seine Postings sind Gesetz, er erstellt die Roadmaps zur weiteren Entwicklung von Ethereum und konnte sogar - mit Hilfe der Community - ganze Transaktionsblöcke, die durch vermeintliche Hacker korrumpiert wurden - rückabwickeln.

Wie stark der Ethereum Preis von Buterin abhängt zeigte sich diesen Monat, als auf 4Chan - wohl mehr als Scherz - Nachrichten und Bilder von Vitalik Buterins Tod gepostet wurden. Innerhalb von zwei Stunden verlor Ethereum 4Mrd US$ Marktwert. Ein Tweet von Buterin beendete den Spuk. Der Vorfall zeigt aber sehr deutlich, wie stark Ethereum an Buterin gebunden ist.

METRICS	ETHEREUM	BITCOIN	FLIPPENING
MARKET CAP	$25.657.755.197	$40.981.543.518	62.6%
TRANSACTIONS (24H)	752.810*	258.605	98.5%
TRADING VOLUME (24H)	$1.083.660.000	$841.547.000	129.5%
MINING REWARD (24H)	$7.016.035	$4.492.404	156.2%
NODES	29.324*	7.660*	388.4%
GOOGLE TRENDS	12*	52*	23.1%

Ethereum und Bitcoin stellen, obwohl Ethereum auf Bitcoins Technologie aufbaut, sehr unterschiedliche Ansätze dar. Auf der einen Seite ein eher zentralisiertes Netzwerk, das aber schnell auf Änderungen reagieren und weiter entwickelt werden kann, aber dadurch auch fehleranfälliger ist und auf der anderen ein unabhängiges, dezentrales und langsames System, das vor allem Robustheit als Haupteigenschaft vorweisen kann. Bitcoin wurde in seiner bald 10-Jährigen Geschichte schon öfter tot gesagt und hat bisher alle Herausforderer überlebt. ✪

ZUM AUTOR

Gerald Bäck ist Software-Entwickler und Geschäftsführer der Firma Coinomentum. Es beschäftigt sich mit dem algorithmischen Handel von Kryptowährungen.

Finanzmarkt auf Sicht

Zeit der Stripper

Alljährlich zur Dividendenzeit flammt die Diskussion über „Cum-Ex-„ und „Cum-Cum-Geschäfte“ wieder auf. Bei diesen im Kapitalmarkt-Volksmund als „Dividendenstripping“ bezeichneten Transaktionen wird, kurz gesagt, mittels verwinkelter Aktien-Kauf- und Verkauf-Trades rund um den Dividendenstichtag letztlich die Finanz um die Kapitalertragsteuer „geprellt“. Die einen nennen das charmant „Steueroptimierung“, die anderen sprechen grantig von „Steuerbetrug“.

Cum-Ex und Cum-Cum. Cum-Ex-Geschäfte sind solche, bei denen ein Broker Aktien leerverkauft („short geht“). Bei seinem Käufer wird eine Aktienposition dargestellt, die wirtschaftlich gar nicht existiert bzw. erst nach der Dividendenausschüttung angeschafft wird. Das „schändliche“ dabei ist, dass der Aktionär für diese „virtuellen“ Stücke die Rückerstattung der KESt beansprucht, die Finanz also eine nicht erhaltene Steuer vergütet. Jener Investor, der die Stücke tatsächlich hat und sie im Rahmen der Konstruktion für eine kurze Zeitspanne zur Verfügung stellt, beantragt ebenfalls die Rückvergütung der Dividendensteuer. Es wird zweimal vergütet, was nur einmal abgeführt wurde. Bei Cum-Cum-Geschäften wird eine Aktienposition zwischen zwei Marktteilnehmern zum Dividendenstichtag hin- und hergeschoben, um dem an sich dazu nicht berechtigten Käufer die Möglichkeit der Steuererstattung einzuräumen. Der Gewinn in Form der Steuerrückvergütung wird immer geteilt.

In Deutschland dürften die Konstruktionen inzwischen obsolet sein. Mehr Verantwortung bei den Depotbanken und eine längere Behaltedauer rund um die Ausschüttung haben ihnen die Grundlage entzogen. Um sich die Kapitalertragsteuer zurückholen zu können, muss der Investor die Stücke jetzt 45 Tage vor und nach dem Stichtag besitzen. In dieser Zeit können Kurs-Risiken entstehen, die nicht absehbar und kaum vernünftig absicherbar sind. Nachwehen gibt es bei unseren Nachbarn in zweierlei Hinsicht: Renommierte Banken zittern vor der Finanz, die sich um zig Milliarden Euro betrogen sieht, und prominente Investoren haben ihre Finanzdienstleister geklagt, weil die sie nicht ausreichend aufgeklärt hatten über die „Pfui-Deibel-Geschäfte“, die sie so doch nie gemacht hätten! Auch der heimische Fiskus bekämpft mögliche Tricksereien, unter anderem mit einer Verschärfung der Informationspflichten im Rahmen des Rückerstattungsverfahrens. Doch scheint das Thema in Österreich keine allzu große Rolle zu spielen. Bekannt sind nur wenige Fälle. Warum aber sollten die heimischen Finanz-Gurus diese Chance ausgelassen haben? Vielleicht prüft ja die Finanz bereits vergleichbare Transaktionen; im Moment noch ohne großes Aufsehen...

Sinn macht Dividendenstripping im Hinblick auf Kosten und Spesen nur in großem Stil, da stets mehrere Banken und Finanzdienstleister an der Abwicklung beteiligt sind, und jeder ein Stück von dem Kuchen abhaben will. Drängt sich die Frage auf, ob derart große Positionen überhaupt „frei“ auf dem Markt handelbar sind? Dabei darf nicht übersehen werden, dass diese Art von Geschäft regelmäßig OTC, also außerhalb der Börsen, abgewickelt wird. Der ursprüngliche Eigentümer stellt von vornherein sicher, dass er am Ende des „Ringelspiels“ die Stücke tatsächlich wieder hat. Ist dies abgesichert, kann auch ein Großaktionär, der seine Stücke syndiziert hält, solche Trades machen; und so ein Körberlgeld dazuverdienen.

Illegal oder nur unanständig? Die rechtliche Zulässigkeit des Dividendenstrippings ist die eine Sache. Darüber, ob und wie man Transaktionen unterbinden kann, die eigentlich nur den Zweck haben, Steuerverpflichtungen zu umgehen, mögen sich Legisten den Kopf zerbrechen. Doch hat dieses Geschäft, so wie jedes andere, auch eine moralische Komponente. Und die muss jeder für sich selbst beurteilen. Abgesehen von der Moral und ohne hier polemisieren zu wollen: Die Sache läuft doch letztlich darauf hinaus, dass die einen (wie immer die „Kleinen“) brav ihre KESt zahlen, während die anderen ihrer Steuerpflicht über ein Schlupfloch entkommen. ✪

GERALD DÜRRSCHMID

ZUM AUTOR

Gerald Dürrschmid war als Jurist jahrelang im Risikomanagement einer österreichischen Großbank tätig. Er ist heute selbständiger Unternehmensberater, außerdem gerichtlich beeideter Sachverständiger für Bank- und Börsenwesen.

BUCHTIPP

Der Aufsichtsrat im Kreditinstitut

Health Bells
Es war einmal eine Story...

Gutes Storytelling leistet seit Jahrtausenden großartige Arbeit. Warum nutzen wir es in Wirtschaft und Gesundheit nur so selten?

BOSKO SKOKO

Erinnern Sie sich noch an Ihr Lieblingsmärchen aus der Kindheit? Oder an den ersten TV-Spot, der hängen geblieben ist? Und was war Ihr erstes Erlebnis im Theater oder in der Oper? Bei mir sind es „Das tapfere Schneiderlein", die BAWAG-Werbung mit der über Wald und Wiesen glücklich herumhüpfenden Familie und „Die verkaufte Braut" von Friedrich Smetana. Was allen drei gemeinsam ist: Gutes Storytelling vermittelt Informationen und Werte und schafft Bilder, die auch noch Jahrzehnte später hängen bleiben.

Dabei ist Storytelling nichts Neues: Es handelt sich um eine der ältesten Kommunikationsformen, mit denen wir Menschen uns seit jeher verständigen – ob als Höhlenmalerei, Geschichtenrunde beim Feuer oder im Zuge religiöser Zusammenkünfte. Unser Gehirn speichert Informationen und archetypische Muster, um bei Bedarf auf diese zurückgreifen zu können. Dies spart Zeit und Energie und führt dazu, dass Menschen generell versuchen, das Leben in grundlegenden Verhaltensmustern zu erfassen. Gutes Storytelling greift auf solche Muster zurück (zum Beispiel der starke Held, der in den Krieg zieht, um eine schöne Frau zu retten; der alte Weise, den man um Rat fragt; David gegen Goliath) und interpretiert sie neu. Wussten Sie zum Beispiel, dass Steven Spielbergs „E.T. – Der Außerirdische" eine Neu-Interpretation der Jesus-Geschichte als Grundlage hat? Der Außerirdische bringt dem einsamen Elliot Linderung seines Leidens, er muss nach Hause telefonieren und wird mit seiner Wiederauferstehung zu einem fast göttlichen Wesen.

Klingt in der Theorie logisch und wenn man sich anschaut, wie Markenkommunikation, Wissensmanagement oder politische Akteure Storytelling mittlerweile perfektionieren, sieht man auch, dass es funktioniert. Um aber auf die zwei Eckpfeiler dieser Kolumne – Wirtschaft und Gesundheit – zurückzukommen, wundert es mich, wie selten professionelles Storytelling zum Einsatz kommt. Gerade börsennotierte Unternehmen, die im Zuge von Roadshows meist 20 Minuten Timeslots bekommen, um ihre Werte und Visionen zu präsentieren, setzen immer noch lieber auf dutzende Powerpoint-Slides mit reinen Zahlen, Daten, Fakten. Change-Management-Prozesse werden immer noch viel zu oft von leeren Worthülsen à la Effizienz und Nachhaltigkeit begleitet. Und ganz ehrlich: Wie viele Weihnachtsansprachen haben wir alle schon gehört, die so austauschbar waren, dass wir uns nicht einmal mit einem Wort mehr daran erinnern können? Eine lebendig erzählte Geschichte hingegen gewinnt die Aufmerksamkeit und Konzentration der Zuhörer und hat das Potenzial, zu faszinieren und zu motivieren.

Ein sehr schönes Beispiel für Storytelling im Gesundheitsbereich kam mir als Jury-Mitglied des Occursus, eines großartigen Anerkennungspreises für Kommunikation in der Onkologie, unter: Im Krankenhaus St. Vinzenz in Zams wird die Würdezentrierte Therapie für onkologische Patienten in der letzten Lebensphase eingesetzt. Es handelt sich um eine Form der Biographie-Arbeit, welche die Patientenwürde stärken und damit die psychosoziale und existentielle Not der Palliativpatienten lindern soll. Diese werden im Rahmen eines halbstrukturierten Interviews angeleitet, identitätsstiftende Ereignisse und Epochen ihres Lebens zu erzählen. Daraus entsteht ein Dokument, das den Patienten als „geistiges Vermächtnis" übergeben wird. Wertschätzung, Sinnfindung und die Bedeutung des eigenen Lebenswerkes werden gestärkt und unterstützt. Storytelling at its best... ✪

SCHREIBEN SIE MIR

Storytelling-Freaks und –Kritker, meldet euch:
bosko.skoko@kommunikationsmacherei.at
Bosko Skoko betreut als selbstständiger Kommunikationsberater Kunden aus den Bereichen Wirtschaft, Gesundheit und Lifestyle.

POWERED BY
RUNPLUGGED.com

Impact Investing

Making money and doing good - Österreichs Vorhaben, sich als globaler Standort von Impact Investing zu positionieren

Das „GIIVX"-Projekt (GIIVX für Global Impact Investment Vienna Exchange) ist Teil des Abkommens zwischen der UNIDO und der Republik Österreich, um Österreich als globalen Standort für sogenannte Impact Investments, zu positionieren. Am 23. November 2016 wurde die gemeinsame Kooperation von UNIDO Generaldirektor LI Yong und Bundeskanzler Christian Kern unterzeichnet.

Impact, Impact Investing und Marktpotential. Unter dem Begriff „Impact" (engl. (Aus)Wirkung) werden sozial- und umweltrelevante Veränderungen wie leistbarer Wohnraum, Zugang zu sauberem Trinkwasser und medizinischer Versorgung, nachhaltige landwirtschaftliche Bewirtschaftung, Abfall-Management-Systeme, freier Zugang zu Bildung, etc. verstanden. Unter „Impact Investing" demgemäß Investitionen in wirtschaftliche Projekte mit gesellschaftlichem Mehrwert, also Investitionsmöglichkeiten, die neben finanzieller Rendite auch eine „Sozialerendite" in Form von Impact bieten. Impact Investing hat somit das Potential zu einem Paradigmenwechsel im Finanzbereich beizutragen, denn Impact treibt als dritter Parameter neben Risiko und Return, unsere Gesellschaft voran. Eine durch das „GIIN" (Global Impact Investing Network) veröffentlichte Investorenumfrage zeigt stark steigende Nachfrage im Mrd.-USD-Bereich und erwartet bald einen deutlichen Anteil an den weltweiten 300 Billionen Finanzassets.

Impact Investing unterscheidet sich von gemeinnütziger Philanthropie, Charity, Sponsoring und Crowd-Funding und führt deutlich weiter als der „SRI"-Gedanke (SRI für Socially Responsible Investing) der gewöhnlicherweise nur einzelne Investmentbereiche wie Tabak, Alkohol, Waffen, Pornographie, Glückspiel und Atomenergie ausschließt.
Die geringen Erträge auf den Kapitalmärkten sowie das zunehmende Bewusstsein darüber, dass sinnvoll eingesetzte Kapitalströme nachhaltige Auswirkungen auf die Erhaltung unseres Lebensraumes haben, veranlassen mehr und mehr Investoren nicht nur nach finanzieller Rendite sondern auch nach quantifizierbarem sozialen Impact zu suchen. Im Rahmen von „GIIVX" wurde eine Transaktionsplattform entwickelt die zertifizierte Unternehmen mit Fokus auf sozialen und ökologischen Impact transparent macht und diese mit interessierten Investoren zusammenbringt. Unter dem Titel „Impact Investing – financing a sustainable future" fand der Launch dieser Plattform am 20. Juni in Wien, in Kooperation mit CNN statt.

Agenda 2030 – Sustainable Development Goals („SDGs"). Die in Wien beheimatete „GIIF" (Global Impact Investment Stiftung) sieht ihre Mission in der Entwicklung und Promotion weltweiter Impact Investing Aktivitäten, um Wien durch Schaffung geeigneter Partnerschaften, Netzwerke, Marktstrukturen und Tools zum weltweiten Impact Investing Hub wachsen zu lassen. Diese Aktivitäten sollen darüberhinaus zur Realisierung der „SDGs" der Vereinten Nationen beitragen, die sich zum Ziel gesetzt haben die Lebensräume und -bedingungen aller Lebewesen auf diesem Planeten zu verbessern. Die Vertreter von 193 UN-Staaten haben sich auf eine Agenda für nachhaltige Entwicklung geeinigt und diese am 25. September 2015 verabschiedet. Diese Agenda 2030 mit ihren 17 Zielen für nachhaltige Entwicklung ist ein herausfordernder Fahrplan in eine bessere Welt. Er hat die Macht, die Art und Weise wie wir hier auf diesem Planeten, wirtschaften, konsumieren, produzieren und zusammenleben, nachhaltig zu verändern. Es möge uns gelingen! ✪

SUSANNE LEDERER-PABST

ALEXANDRA BOLENA

ZU DEN AUTORINNEN

SUSANNE LEDERER-PABST

Die Finanzanalystin und gerichtlich beeidete Sachverständige für den Bank- und Börsebereich will nachhaltiges, sozialverträgliches Investieren stärker in den Investmentfokus Institutioneller Investoren rücken.

ALEXANDRA BOLENA

betreut seit 2001 Institutionelle Kunden zum Thema „Alternative Investments". In den letzten Jahren steht „Impact Investing" im Fokus; Lobbying für „Nachhaltige Investments", Wissenstranfer zu ESG/SRI und konkrete Investmentstrukturierung und –vermittlung.

Outplacement

Keep on moving.

Die einzige Konstante ist die Veränderung. Was schon Heraklit so treffend anmerkte, haben wir in den internationalen Finanz- und Kapitalmärkten in den letzten Jahren auch verstärkt gesehen. Was bedeutet es, wenn ständige Veränderung uns stark fordert: Marktmechanismen, Business- und Karrieremodelle einfach nicht mehr wie gewohnt funktionieren. In vielen Bereichen ist kein Stein auf dem anderen geblieben.

Was aber ist zu tun, wenn der Veränderungsbedarf einen selbst erwischt? Wenn die eigene Karriere stockt oder jäh unterbrochen wird, wenn es nicht mehr wie am Schnürchen läuft. Wenn plötzlich der eigene Lebens- und Karriereentwurf vor dem Aus steht. Wenn einen die Restrukturierungswelle erwischt, wenn die Performance nicht mehr passt, wenn man einfach nicht mehr will oder kann. Wenn man auf einmal ein Outplacement-Kandidat ist.

SABINA HAAS

Wenn die Musik vurbei is. Die persönliche Betroffenheit, die Scham und das Gefühl, dass einem der Boden unter den Füßen weggezogen wurde, lähmen viele Menschen in dieser Situation.

In dieser kritischen Situation braucht es Unterstützung für den oder die ausscheidenden MitarbeiterInnen. Sie müssen qualifiziert aufgefangen und bei der Neuorientierung unterstützt werden.

OUTPLACEMENT ist der Fachbegriff für die Beratung, die denjenigen, der das Unternehmen verlässt bei diesem persönlichen Schritt in eine veränderte berufliche Situation bestmöglich unterstützt.

Wie gelingt der persönliche Veränderungsprozess? Outplacement-Coaching hilft bei der Entwicklung von persönlichen neuen Zielen und attraktiven beruflichen Alternativen, einer motivierenden Standortbestimmung und individuellen Selbstmarketingstrategie. Ähnlich wie bei einer Trennung von einem Partner gilt es, einen guten Abschluss einer zu Ende gegangenen Phase zu finden, um gut in einen Neubeginn starten zu können.

In dem Beratungsprozess wird gemeinsam ein zielführender Aktionsplan gestaltet und effektives Persönlichkeitscoaching und Visionsarbeit gemacht. Innovative Jobsuch- und Netzwerktechniken helfen bei der erfolgreichen Umsetzung der beruflichen Veränderung.

Mehr als 90 % Zufriedenheit mit Outplacement-Beratung. Aus internationalen Befragungen weiß man, dass mehr als 90 % der KandidatInnen, die eine Outplacementberatung in Anspruch genommen haben, darin einen hohen persönlichen Nutzen finden und sich zufrieden über die Beratung äußern. Sie erkennen neue Chancen in der Neuorientierung und werden bei der Umsetzung effektiv unterstützt. ✪

WAS IST OUTPLACEMENTBERATUNG?

Es gibt unterschiedliche Gründe, warum eine Trennung von MitarbeiterInnen erfolgen muss: Restrukturierung, Fusionen, wirtschaftliche Probleme, persönliche Gründe: Outplacementberatung ist ein wesentlicher Teil von verantwortungsbewusstem Trennungsmanagement und bedeutet, dem/der MitarbeiterIn professionelle Unterstützung bei der Bewältigung der Kündigungssituation zur Seite zu stellen.

SCHREIBEN SIE MIR

Mag. Sabina Haas, ehemalige Realtime-Marktdaten-Expertin mit internationaler Finanzmarkterfahrung, hat selbst einen radikalen beruflichen Veränderungsprozess erlebt. Seit 6 Jahren ist sie als Karriere-Coach und Outplacement-Beraterin erfolgreich tätig. Sie berät und coacht Führungskräfte, MitarbeiterInnen und Teams bei beruflichen Veränderungsprozessen. sabinahaas@sabinahaas.at.

POWERED BY
RUNPLUGGED.com

SOMMER-ROADSHOW

RING THE BELL VOR DEM RINGTURM. Die Verhüllung 2017 stammt von Mihael Milunovic. Er gestaltete auf einer Fläche von 4000 m² ein Bergmassiv, Im Mittelpunkt steht ein blauer Berg, ein roter Zug fährt diesen hinauf. Ganz oben fand unsere Roadshow #71 statt und unten ziehen Feste wie die Regenbogenparade vorbei.

ANMERKUNG: ALLE DETAILS UNTER BOERSE-SOCIAL.COM/ROADSHOW

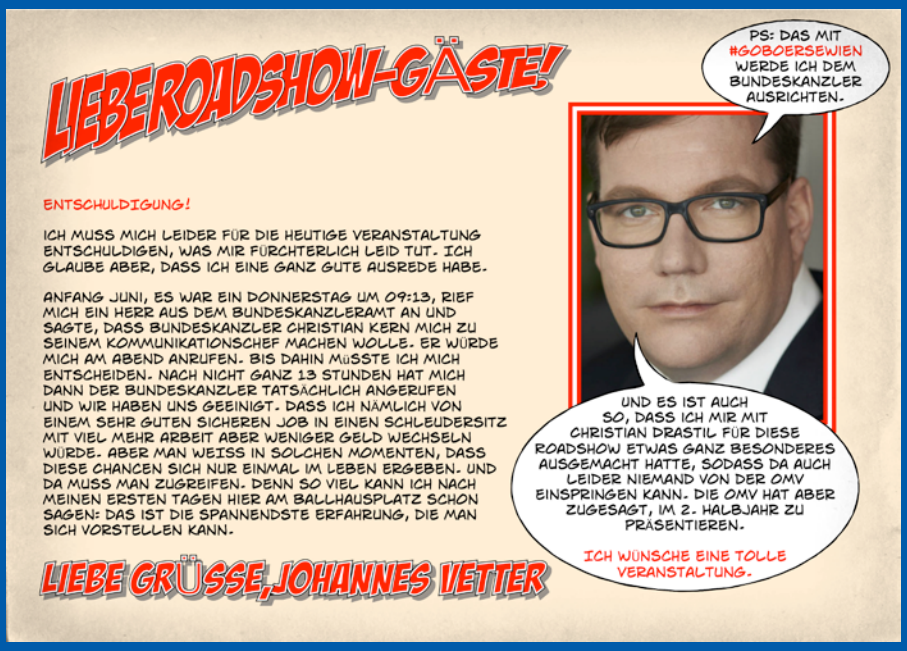

oben v. li.: **Christian Drastil** (Börse Social Magazine), **Tjark Schütte** (Deutsche Post), **Ulrich Brockmann** (Fielmann AG), **Ernst Huber** (dad.at Bank), **Josko Radeljic** (BayWa AG), **Marc Tüngler** (Deutsche Schutzvereinigung für Wertpapierbesitz e.V. = DSW e.V)

li.: **Johannes Vetter**, langjähriger Kommunikationschef der OMV, hat einen verständlichen Grund für seine Roadshow-Absage kommuniziert. Unser Wunsch ist, dass er für einen besseren Umgangston in der Politik sorgt. Und dem Kanzler das **#goboersewien** ausrichtet ...

GERMAN STOCKS GO AUSTRIA

Der grosse Halbjahresevent des Börse Social Magazine im Ringturm: Mit dem Brokerage-Shooting-Star dad.at und zwei Hall of Fame-Aufnahmen. Weil uns der OMV-Sprecher abgeworben wurde, kam der Hauptteil aus Deutschland. Moderator Marc Tüngler nahm Deutsche Post, Fielmann und BayWa mit nach Wien.

Die Präsentationen & Fotos (Michaela Mejta) zur RS #71: boerse-social.com/roadshow

DEUTSCHLANDS LOGISTIK-GLOBAL-PLAYER

Die im DAX gelistete Deutsche Post DHL Group ist ein Profiteur des Booms beim Online-Handel. Das Thema e-Commerce steht ganz oben auf der Agenda.

Text: Christoph Scherbaum

Briefte das Publikum zur Deutsche Post: **Tjark Schütte**, Leiter Investor Relations

#71 ROAD SHOW

Dank Amazon, eBay, Zalando und vielen anderen Online-Händlern sowie der Verbreitung des mobilen Internets kaufen immer mehr Menschen von ihrem Smartphone, Tablet oder schon fast traditionell mithilfe des Desktop-PCs auf dem heimischen Schreibtisch im Internet ein. Die bestellten Waren muss wiederum jemand den Menschen nach Hause bringen. Dies erledigen Paketzusteller wie die Deutsche Post DHL Group.

In Wien vor Ort war für den Konzern Tjark Schütte, Investor Relations. Er machte auf der Roadshow klar: Der ehemalige Staatsmonopolist profitierte (in den vergangenen Jahren) enorm von dem Boom des Online-Handels. Auf diese Weise lässt sich der Umsatzschwund im klassischen Briefgeschäft auffangen – denn kaum noch jemand schreibt Briefe, wenn er seine Lieben und Bekannten mithilfe von E-Mail und vielen anderen digitalen Kommunikationskanälen in Sekundenschnelle erreichen kann.

Insgesamt laufen aber die Geschäfte gut. Auch weil die deutsche Post im Briefgeschäft zuletzt einige Male das Porto erhöhen durfte. 2016 gab es sogar einen Rekordgewinn. Der Überschuss kletterte um mehr als 1 Mrd. Euro auf 2,6 Mrd. Euro. Zudem wurde im Schlussquartal 2016 operativ das beste Quartalsergebnis der Geschichte verzeichnet. Die Aussichten sind ebenfalls positiv. ✪

»

Wir haben keinen Mitbewerber, weil es keinen gibt, der das alles macht, was wir machen.

German of the Board-Fazit: *Die Deutsche Post-Aktie mag augenscheinlich ein Defensiv-Pick sein; für Langfristanleger ist das Logistik-Papier aber spannend, nicht zuletzt, weil das Thema eCommerce bei den Bonnern ganz oben auf der Agenda steht.*

Dem Mann fiel viel zu Fielmann ein: **Ulrich Brockmann**, Leiter Investor Relations

BRILLE? FIELMANN!

Das MDax-Unternehmen ist eines, mit dem man alt werden kann. Das gilt für die Brillen, die Hörgeräte und letztendlich auch für die Fielmann-Aktie.

Text: Christoph Scherbaum

Heutzutage kann man fast alles im Internet kaufen. Natürlich auch Brillen. Trotzdem braucht sich die führende Optikerkette Deutschlands, Fielmann keine Sorgen zu machen, dass sie von einem aufstrebenden Online-Händler abgelöst werden sollte. Dies liegt an der Besonderheit beim Brillenverkauf. Es geht um Vertrauen und die persönliche Beratung, so dass viele Kunden ihrem kostbaren Augenlicht zugute immer noch den Weg zum stationären Handel antreten, so Ulrich Brockmann vom MDax-Unternehmen Fielmann.

Trotzdem sichert man sich auch bei Fielmann ab, indem das Unternehmen selbst schon einmal in das Online-Geschäft investiert. Allerdings wird das Wachstum im stationären Handel nicht vernachlässigt. Zusätzliche Geschäfte werden eröffnet, bestehende vergrößert und Umzüge in bessere Lagen vollzogen. 2016 erwirtschaftete das Unternehmen einen Außenumsatz von 1,55 Mrd. Euro. Dazu wurden mit 704 Niederlassungen 8,0 Millionen Brillen verkauft.

Heute verkauft Fielmann jede 2. deutsche Brille. Ein beeindruckender Aufstieg, nachdem Günther Fielmann im Herbst 1972 sein erstes augenoptisches Fachgeschäft in Cuxhaven eröffnete und man heute nun erfolgreich einen zweiten Markt aufmischen möchte – den Bereich der Hörgeräte. ✪

» Heute verkauft Fielmann in Deutschland jede zweite Brille.

GotB-Fazit: *Fielmann ist ein defensiver Aktienstar – nicht nur unter Deutschlands Midcaps. Anleger können mit dieser Aktie wohl alt werden. Eine solide Dividendenpolitik untermauert das konsequente Handeln des Managements.*

BAYWA – DAS MIT DEM ACKER WAR MAL ...

Mit 2016 war BayWa nicht zufrieden. 2017 wird besser und das auf hohem Niveau: Seit der Gründung 1923 hat das Unternehmen stets schwarze Zahlen geschrieben.

Text: Christoph Scherbaum

#71 ROAD SHOW

Nach einem schwierigen Agrarjahr 2016 konnte zuletzt der internationale Handels- und Dienstleistungskonzern BayWa (verfügt über eine starke Österreich-Tangente) einen ausgesprochen guten Start in das Geschäftsjahr 2017 verkünden. Josko Radeljic, Leiter Investor Relations des Unternehmens brachte diesen Drive auch mit zur Roadshow.

Im ersten Quartal wurden Umsatz und Ergebnis gegenüber dem Vorjahreszeitraum deutlich gesteigert. Selbst die traditionell negativen saisonalen Effekte in den Wintermonaten störten das Unternehmen in den Kernsegmenten Agrar, Energie und Bau kaum. Noch im vergangenen Jahr hatte BayWa u.a. mit weltweiten Rekordernten und deren Folgen zu kämpfen. 2017 sieht es deutlich besser aus.

Anfang des Jahres profitierte BayWa von einer Erholung der Investitionsbereitschaft in der Landwirtschaft. Darüber hinaus machten sich das starke Geschäft mit erneuerbaren Energien und der anhaltende Bauboom positiv bemerkbar. Aus diesem Grund rechnet das Management auch für den weiteren Jahresverlauf 2017 mit einer positiven Geschäftsentwicklung.

Neben erneuerbaren Energien, der voranschreitenden Internationalisierung spielt derzeit auch das Thema Digitalisierung in der Landwirtschaft eine wichtige Rolle. Bei BayWa steht das Segment Innovation & Digitalisierung für die digitale Zukunft in der Agrarwirtschaft. Es bündelt alle Aktivitäten des BayWa-Konzerns in den Bereichen Digital Farming und E-Business. Die Ernte soll in Zukunft eingefahren werden. ✪

BayWa auf den Punkt gebracht: **Josko Radeljic**, Leiter Investor Relations

Digital Farming gehört die Zukunft.

GotB-Fazit: *BayWa ist einer dieser typischen deutschen Nebenwerte, die (leider) zu wenig Anleger auf dem Schirm haben und wenig Glamour versprüht. Völlig zu Unrecht. Das Unternehmen hat seit Gründung im Jahr 1923 noch nie rote Zahlen geschrieben und zeichnet seit über zwei Jahrzehnten u.a. durch eine kontinuierliche Dividendenpolitik aus. Wer auf die Kombi Genossenschaftsdenken, Agrar und Handel steht, ist bei der BayWa genau richtig.*

DES DAD.AT DADAT ZUM START GUAD PASSEN ...

Wie vieles andere verlagert sich auch das Bankgeschäft zunehmend ins Internet. Ein Trend, den Ernst Huber, seines Zeichens Vorstand bei der Schelhammer & Schattera AG, seit mittlerweile ca. 20 Jahren durch Management-Positionen bei verschiedenen Direktbanken begleitet.

Sein neuestes Baby hat er bei der Börse Social Magazine-Roadshow am 3. Juli vorgestellt. Die dad.at Bank startete erst Ende März und kann nach drei Monaten bereits auf mehr als 1000 Kunden verweisen. Tendenz steigend, wie Huber auf eine aktuelle Studie verweist. Demnach können sich knapp 65 Prozent der 25 bis 39-Jährigen vorstellen, ein Konto bei einer Direktbank zu eröffnen. Bei den über 65-Jährigen sind es immer noch knapp 43 Prozent.

Die Bank bietet die drei Säulen Girokonto, Sparen und Brokerage und hat dabei den Anspruch, die innovativste und flexibelste Direktbank zu sein. Mit einer Mischung aus Innovationen, moderner Technologien, Know How, Finanzinformationen und Investment-Tools sowie Webinaren, u.v.m. will die Bank nicht nur zufriedene Kunden generieren, sondern auch eine Transformation vom Sparer hin zum Anleger schaffen. Große Unterstützung erhofft sich Huber dabei auch vom neuen Chef der Wiener Börse, Christoph Boschan, der mit seinen anlegerfreundlichen Aktionen wieder mehr Private für die Börse begeistern möchte und damit auch den Direkt-Brokern in die Hand spielt. Neben der Usability stehen zudem die Qualität, der Service und die Kostenführerschaft im Zentrum der dad.at-Ansprüche. Aktuell bietet die Bank einige Aktionen im Bereich Sparen, Gehalts-/Girokonto und lockt mit einer attraktiven Brokerage-Tarifstruktur.

Christine Petzwinkler

Ernst Huber, Gründer und Vorstand, ist mit dad.at vom Marktstart weg vorne dabei

RS-NOVUM: PROFIRUNDE IM ZILK-RAUM ALS WARM-UP

Deutsche Post, Fielmann und BayWa präsentierten vorab im ehemaligen Büro von Altbürgermeister Helmut Zilk vor Michael Müller, Florian Rainer (beide Wiener Privatbank), Manfred Kainz (Institutional Advisers Congress), Gregor Rosinger, Yvette Rosinger (Rosinger Group), Thomas Schneidhofer (Sparkassen Versicherung), Ulrich Schlick (DHK), Roland Neuwirth (Salus Alpha), Richard Dobetsberger (wikifolio, Next Markets), Gerhard Massenbauer (Censeo), Isabella de Krassny (Donau Invest) und Wilhelm Rasinger (IVA). Hosts: Marc Tüngler (DSW), Christine Petzwinkler (Börse Social Magazine).

ROADTALK

#71 ROAD SHOW

ÜBER DEN DÄCHERN VON WIEN

Der Ringturm der Vienna Insurance Group war Location der Roadshow #71. Und da zittert man als Veranstalter nicht nur mit, dass die Vortragenden und das Publikum nach dem Event zufrieden nach Hause gehen, sondern auch, dass das Wetter passt. Und das Wetter hat gepasst, wie man hier sieht ...

Ausklang der RS #71 bei einer umfangreichen Speis & Trank Session

Die Slides der Roadshow #71 und weitere knapp 70 Präsentationen: boerse-social.com/virtuellefinanzmarktmesse

Fotos: Michaela Mejta

„Beste Location ever“ postete nach der Ringturm-RS mit Marc Tüngler ein Mann, der 100 Events dieser Art macht. Jährlich.

Bilder: Michaela Mejta, Diashow photaq.com/page/index/3151 Text: Christian Drastil

Gastgeberin im Ringturm: **Nina Higatzberger-Schwarz** (VIG, Leiterin Investor Relations) mit **Christian Drastil** (BSN)

Ernst Huber (dad.at Bank) im Audio-Interview mit **Sebastian Leben** für boersenradio.at.

Thx, Christoph Boschan: Der Chef der Börse Wien „schneite rein“ und gab ein Update zum starken 1. HJ

Aufnahmen boerse-social.com/hall-of-fame

Hall of Fame-Aufnahme für den Flughafen Wien: **Christine Petzwinkler** (BSN), **Judit Helenyi** (Leitung Investor Relations, Flughafen Wien), **Gregor Rosinger** (Rosinger Group)

Wilhelm Rasinger (Mitte, IVA) wird in die Hall of Fame aufgenommen, links: **Gregor Rosinger** (Rosinger Group), rechts: **Marc Tüngler** (DSW)

Open End Partizipationszertifikat

«Nachhaltige» Rendite – jetzt informieren.

VONTOBEL

Jetzt zeichnen
bis 07.07.2017 bei allen Sparkassen und Banken

Open End Partizipationszertifikat auf den Solactive Global Sustainability Leaders Performance-Index

Basiswert	Solactive Global Sustainability Leaders Performance-Index
WKN/ISIN	VL14GS/DE000VL14GS8
Währung des Basiswertes	EUR
Managementgebühr	1,20% p.a.
Festlegungstag	07.07.2017
Laufzeit	Open End
Ausgabepreis	EUR 100,50 (zzgl. Ausgabeaufschlag EUR 1,00)

Dieses Produkt bietet keinen Kapitalschutz. Anleger tragen das Risiko des Geldverlustes bei Zahlungsunfähigkeit des Emittenten bzw. des Garanten (Emittentenrisiko). Um ausführliche Informationen, insbesondere zur Struktur und zu den mit einer Investition in das Produkt verbundenen Risiken, zu erhalten, sollten potentielle Anleger den Basisprospekt lesen, der nebst den Endgültigen Bedingungen und etwaigen Nachträgen zu dem Basisprospekt auf der Internetseite www.vontobel-zertifikate.de veröffentlicht ist und beim Emittenten, Vontobel Financial Products GmbH, Bockenheimer Landstraße 24, 60323 Frankfurt am Main, zur kostenlosen Ausgabe bereitgehalten wird.

Haben Sie Fragen zu den Produkten?
Sie erreichen uns unter der kostenlosen Kunden-Hotline 00800 93 00 93 00 oder informieren Sie sich unter www.vontobel-zertifikate.de

Bank Vontobel Europe AG, Bockenheimer Landstraße 24, 60323 Frankfurt am Main

Leistung schafft Vertrauen

GROSSES TENNIS

BILANZ IN WORTEN. Robert Gillinger liefert im Börse Express Teil starke Worte zum 1. Halbjahr, wir spicken mit Statistiken. Am Bild links neben Christian Drastil ist hier freilich nicht Robert Gillinger, sondern Marc Tüngler. Der deutsche Moderator/Anlegerschützer spricht bei lässigen Dingen stets von „grossem Tennis". Und grosses Tennis sahen wir in Wien heuer bisher definitiv.



BE 2.0

MEHR ZUM BE AUF BOERSE-EXPRESS.COM

Innen Robert, aussen Christian

Zunächst ein About: Der „BE kompakt"-Teil innen ist eine Monatszusammenfassung von BE-Chef Robert Gillinger (hier im Bild mit den Magazines), die Kommentare aussen (wie dieser hier) stammen von mir, Christian Drastil. Aus dem Innenteil soll zum Jahresende ein BE-Printjahrbuch werden. I´m lovin it.

BE kompakt

Börse Express PDF
News, Analysen, Meinung
Börsetäglich in Ihrer Mailbox - nur im Abo
www.boerse-express.com/abo

MARKT

Die Performance der ATX-Mitglieder im Juni 2017 (Veränderung in Prozent)

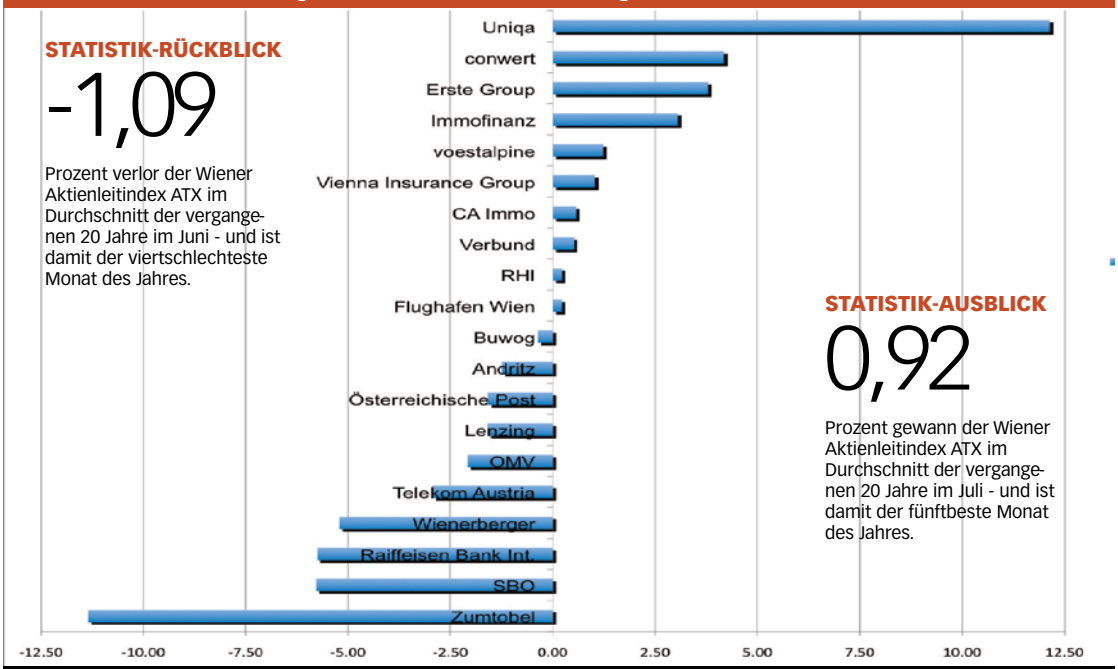

Der ATX verlor im Juni 2017 um 0,54 Prozent auf 3106,66 Punkte. Fotocredit: BE

JUNI 2017

Eine Serie bricht, zwei weitere haben Bestand

Die 12 blieben verwehrt, nach 11. Monatsplus en suite beim Wiener Aktienleitindex ATX gab es im Juni einen Rücksetzer. Womit zwei andere Serien trotzdem hielten: Wir halten bei vier Quartalen mit Kurssteigerungen - und der Juni wurde seinem Ruf gerecht, kein besonderer Börsenmonat zu sein: während der vergangenen 10 Jahre gab es hier 1x ein Plus - zuletzt fünf Juni-Minus am Stück.

Die Top-3-Performer des Monats: Uniqa, voestalpine und conwert. Flop-Werte waren Zumtobel, SBO sowie Wienerberger. Das Bild der 'Index-Beeinflusser' (aufgrund ihrer Gewichtung): Erste Group, Uniqa und Immofinanz stemmten sich am meisten gegen das Minus - Raiffeisen Bank Int., Wienerberger und OMV sorgten größtenteils dafür.

Mit seiner Entwicklung setzte Wien die Outperformance gegenüber den meisten Konkurrenzmärkten trotzdem fort. Zum Vergleich die Entwicklung anderer Märkte: Deutschlands DAX schaffte minus 2,3 Prozent, der EuroStoxx50 minus 2,92 Prozent. S&P-500 und der MSCI-Weltindex (je auf Eurobasis) verloren 0,93 bzw. 1,06 Prozent.

Zinserhöhungs-Fantasien wurden als Grund genommen, auch 'mal Gewinne mitzunehmen. Verstärkt traten diese Fantasien in der Eurozone auf, die diesbezüglich gegenüber der FED auch Nachzügler ist. Problem für den Nachzügler ist die aufgebaute Fantasie gen Zukunft, was sich beim Währungspaar Euro/US-Dollar schmerzlich zeigte: beinahe zwei Prozent legte der Euro gegen den Dollar im Juni zu - seit Jahresbeginn liegen wir bei beinahe 10 Prozent; was wiederum die exportorientierte Wirtschaft der Eurozone belastet. Gewinner der Zinsfantasien haben wir natürlich auch - Finanzwerte, die auf eine steilere Renditestrukturkurve hoffen... <red>

BÖRSE SOCIAL MAGAZINE COMMENTS
presented by
VONTOBEL

Zehn Highlights und sechs Schmankerl des 1. Halbjahres

Nebenan gibt es einen Blick auf die wikifolios, auf den folgenden Seiten der BE-Strecke diesmal Highlights aus dem 1. Halbjahr: Teilweise aus unserer BSNgine, teilweise aus den Börsestatistiken, teilweise ist es aber auch das typische „Unnütze Wissen" ...

BÖRSE EXPRESS

AKTIEN WIEN / WIKIFOLIO BEX01

Nun mischen Immobilien wieder mit

Seit nunmehr fünf Monaten hält sich Palfinger an der Spitze des Analystenratings zu Aktien des Wiener Index ATXPrime. Der Kranehersteller ist auch der Bestperformer in unserem Wikifolio „Top of Analysts Österreich“, das diesmal den ATX deutlichst outperformte - siehe Chart. Was auf den vorderen Plätzen sofort auffällt: es ist seit einer wahren Ewigkeit erstmals wieder eine Immobilienaktie unter den Top-Titeln zu finden - die CA Immo. Grund: Bei Strabag fiel eine positive Analyse per Zeitablauf aus der Wertung, womit sich der Baukonzern im Konsens leicht verschlechterte und sich nun mit FACC Platz vier teilt - somit rückte der 6. Rankingtitel in die Top-5 auf. Sonst gab es auf den vorderen Plätzen keine Änderung. Strabag ist dabei unser einziger Wikifolio-Titel, der noch keine Freude macht - doch da soll ja eine Änderung im Aktionariat bevorstehen, die als Kurstrigger fungieren könnte.

Bei den Wiener Bad Boys hat sich vom Ranking her nichts getan. Mit Wolford wird zwar ein Wert geführt, dem deutlich positives Kurspotenzial bescheinigt wird, hier hat aber auch noch kein Analyst auf die Meldung nach Kapitalbedarf und Partnersuche reagiert...>gill<

ATX im Juni vs. BE-Wikifolio (in %)

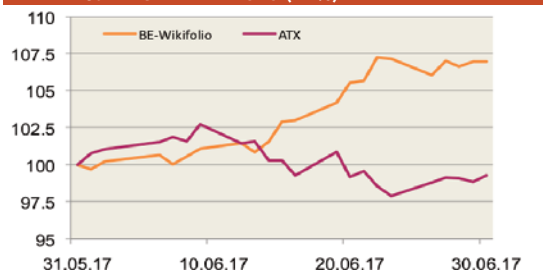

Beliebte Palfinger ....

weniger beliebte Amag



Top und ...

Palfinger	Valneva	Agrana	Strabag/FACC	CA Immo
4,71	4,67	4,50	4,33	4,25
Analystenkonsens	Analystenkonsens	Analystenkonsens	Analystenkonsens	Analystenkonsens
Kurspotenzial (%)	Kurspotenzial (%)	Kurspotenzial (%)	Kurspotenzial (%)	Kurspotenzial (%)
-0,3	55,1	10,0	-1/5	12,6

Flop der ATXPrime-Werte

Amag	Wolford/Semperit	conwert	OMV	Verbund
2,40	2,50	2,60	2,68	2,87
Analystenkonsens	Analystenkonsens	Analystenkonsens	Analystenkonsens	Analystenkonsens
Kurspotenzial (%)	Kurspotenzial (%)	Kurspotenzial (%)	Kurspotenzial (%)	Kurspotenzial (%)
-16,5	27/-7	-2,5	-7,3	-5,4

Börse Express und Magazine mit jeweils eigenem wikifolio

Unser wikifolio „Stockpicking Österreich“ soll am überschaubaren Wiener Aktienmarkt Sondersituationen aufspüren. wikifolio.com/de/ de/wikifolio/drastil1, der Börse Express ist mit „Top of Analysts Österreich“ unterwegs. Beide starteten beim Niveau von ca. 2200 ATX-Punkten.

BÖRSE SOCIAL MAGAZINE COMMENTS
presented by
VONTOBEL

BÖRSE EXPRESS

EIN BLICK AUF ... RHI

RHI (AM 19. 6. IM BÖRSE EXPRESS PDF)

China ersetzt Eisenerz durch Stahlschrott

Stahl-Aktien entwickelten sich zuletzt tendenziell rückläufig. Als Grund werden auch zuletzt sinkende Preise für Eisenerz genannt - als Vorbote für sinkende Stahlpreise. Eisenerz-Aktien zeigten sich von den rückläufigen Preisen hingegen eher unbeeindruckt. Ein Hinweis auf eine bevorstehende Underperformance des Sektors? Durchaus möglich, denn noch dürfte Anlegern der Grund für die Preisschwäche - siehe Chart - fern liegen ... in China und den dortigen Bestrebungen die Umweltprobleme in Griff zu bekommen - wobei der Weg ein indirekter ist und über die Stahlproduktion führt: Stahl wird grosso modo im Hochofen mittels Eisenerz und Kohle hergestellt. Oder Stahlschrott wird in einem Induktionsofen geschmolzen. Nun hat China beschlossen, bis Juni 2017 alle derartigen Induktionsöfen zu verbieten, um den CO2-Ausstoß durch Kohleverstromung zu reduzieren. Womit nun ausgerechnet auch die voestalpine und ihr LD-Verfahren (Linz-Donawitz) ins Spiel kommt. Dieses bietet die Möglichkeit, Teile des im Hochofen benötigten Eisenerzs durch Stahlschrott zu ersetzen, ohne dass die Qualität des Stahls darunter leidet. Was wohl als Möglichkeit in Anspruch genommen wird - bis die Lager leer sind (eine Schätzung spricht von 60 Mio. Tonnen). Das reduziert entsprechend die Nachfrage nach Eisenerz. Aber mit Ablaufdatum. Rein rechnerisch entsprechen 60 Mio. Tonnen rund 3% des weltweiten Eisenerzabbaus.

Die letzten Zahlen. RHI steigerte den Umsatz im 1. Quartal gegenüber dem Vorjahreszeitraum um 7,5 Prozent auf 418,8 Mio. Euro. Das EBIT lag mit 32,6 Mio. Euro um 20,3 Prozent über dem Vorjahr und der Überschuss nach Steuern mit 18,5 Mio. Euro um 25 Prozent.

Die Aktie. Bei 33,7 Euro - letzter Schlusskurs 30,7 Euro - liegt der nächste langfristige Widerstand. Nächstes Ziel sind dann 42,7 Euro. Nach unten liegen wichtige Unterstützungsmarken bei 28,0 und 23,5 Euro (bei 26,3 Euro - siehe Tabelle - liegt das durchschnittliche fundamentale Kursziel im Analystenkonsens) - bei 19 Euro gilt es spätestens die Reißleine zu ziehen, da dann der mittelfristige Aufwärtstrend verletzt wäre. <gill>

Das sagen die Analysten Quelle: (Bloomberg 5x/BE)

	Kaufen	Halten	Verkaufen
Empfehlungen	2	4	0
Konsensrating*: 3,50			
Kursziel	26,33 Euro	Kurspotenzial	-14%

Quelle: Bloomberg: * von 1 bis 5, je höher desto besser

RHI in der Peergroup (KGV vs. EV/Umsatz)

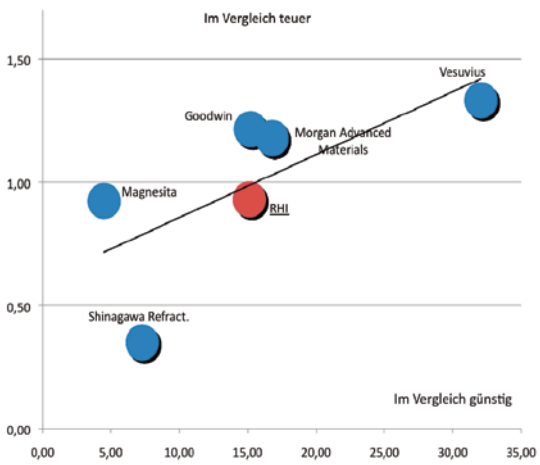

RHI seit 2016

RHI vs. Peergroup vs. Eisenerzpreis (in %)

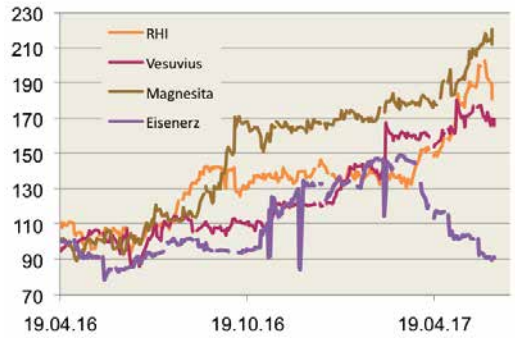

Highlight Nr.1

Erste Group

144 Mio. Euro am 24. April 2017, weiters 139 Mio. Euro am 16. Juni: Die besten höchsten Einzelumsätze eines ATX-Titels auf Tagesbasis kommen von der Erste Group.

Highlight Nr. 2

RBI

Mit +10,86 Prozent Tagesperformance am 25. Jänner war die RBI der einzige ATX-Titel, der an einem Handelstag 2017 bisher zweistellig zulegen konnte. Auch der Nr.2-Rang gehört hier der RBI: +8,82 Prozent am 24. April.

BÖRSE SOCIAL MAGAZINE COMMENTS presented by VONTOBEL

BÖRSE EXPRESS

EIN BLICK AUF ... VALNEVA

VALNEVA (AM 20. 6. IM BÖRSE EXPRESS PDF)

Eigentlich scheint hier angerichtet zu sein

Die größte Übernahme in der europäischen Pharmabranche seit 13 Jahren ist durch: die EU-Kartellwächter haben den Kauf des Schweizer Biotechnologieunternehmens Actelion durch Johnson & Johnson genehmigt. 26,7 Mrd. Euro ließ sich J&J den Zukauf kosten. Biotech ist wieder in und sorgt auch an der Börse für entsprechende Renditen: 28 Prozent liegt der entsprechende europäische Branchenindex YTD voran, der Gesamtmarkt liegt bei knapp 8 Prozent. Österreichs Beitrag (in Form der ehemaligen Intercell) Valneva liegt rund 5 Prozent im Minus. Dabei scheint sich der im Vorjahr angedeutete Dreh in die Gewinnzone auf operativer Ebene (EBITDA-Basis) heuer zu bestätigen.

Die letzten Zahlen. Valneva erzielte im 1. Quartal 2017 mehr Umsatz und einen Betriebsgewinn. Der Nettoverlust wurde von 5,0 Mio. auf 1,7 Mio. Euro verringert. Die Umsätze und Fördererlöse stiegen von 24,7 auf 29,1 Mio. Euro, das EBITDA von 0,01 auf 3,4 Mio. Euro. Valneva bestätigt dabei die Erwartung für 2017, einen Gesamtumsatz von 105 bis 115 Mio. Euro zu erreichen - 2016 waren es 97,9 Mio. Euro.

Die Aktie. An sich kann die Aktie auf ein starkes Kaufsignal verweisen: ein Goldenes Kreuz - siehe Chart (den Schnitt der 200-Tagelinie durch das 50er-Mittel von unten). Hält dieses nur halbwegs was es verspricht, sollte der sehr, sehr starke Widerstand bei 3,2 Euro - letzter Schlusskurs 2,98 Euro - nach beinahe exakt einem Jahr wieder überwunden werden. Danach wären 3,9 Euro das nächste Ziel und 4,5 in der Folge. Nach unten gibt es eigentlich nur die beiden Durchschnittlinien bei rund 2,8 Euro als Unterstützung. <gill>

Das sagen die Analysten Quelle: (Bloomberg 4x/BE)

	Kaufen	Halten	Verkaufen
Empfehlungen	5	1	0
Konsensrating*: 4,67			
Kursziel	4,60 Euro	Kurspotenzial	29%

Quelle: Bloomberg: * von 1 bis 5, je höher desto besser

Valneva in der Peergroup (Bruttomarge vs. EV/Umsatz)

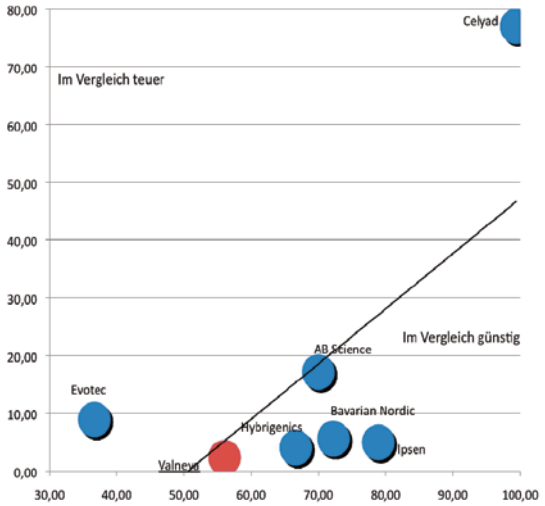

Valneva seit 2016

Valneva vs. Peergroup(in %)

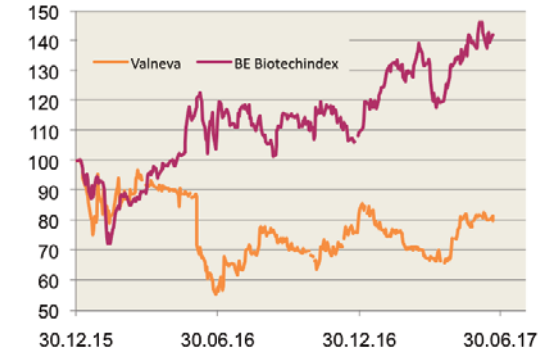

Highlight Nr. 4

Wieder Lenzing

An den 123 Handelstagen, die es bisher 2017 gegeben hat, war Lenzing 17x der Tagessieger im ATX. Das ist auch in dieser Hinsicht die überlegene Nr. 1 Position.

Highlight Nr. 3

Lenzing

Lenzing hatte an den Börsetagen des 1. Halbjahrs 2017 um 347 Prozent mehr Handelsvolumen als im Durchschnitt aus 2016. Auf Rang 2 kommt OMV mit 169 Prozent.

BÖRSE SOCIAL MAGAZINE COMMENTS presented by VONTOBEL

Highlight Nr. 5

Telekom Austria

Im Jahr 2016 war kein Austro-Titel neu in den MSCI Austria aufgenommen worden. Im Jahr 2017 (und effektiv per 31. Mai) gelang dies der Aktie der Telekom Austria.

FACC (13. JUNI)

2x verrechnet: Erst selbst, dann die Analysten

In etwa wird mittlerweile klar, was die FMA bei den FACC-Zahlen der Vergangenheit bekrittelt, was zur Verschiebung der Veröffentlichung der Bilanz für 2016/17 um einen Monat geführt hatte: Das Unternehmen hatte sich schöner gerechnet als es war. Das Verfahren ist zwar noch nicht abgeschlossen, aber die bereits jetzt geänderten Zahlen zeigen für das Vorjahr ein um etwa zehn Millionen Euro höheres Minus. Das resultiert etwa daraus, dass IAS mehr Augenmerk auf die Wahrscheinlichkeit eines Zahlungseingangs durch Forderungen aus Lieferungen und Leistungen legt, als dies FACC getan hatte. Auch wurde z.B. für IAS zu wenig auf überfällige Forderungen „abgeschrieben" (abgezinst). Was nun nachgeholt wurde. Doch das ist ohnehin Schnee von gestern, während sich die Börse mehr für das heute und morgen interessiert (außerdem: sollte FACC seine Kunden besser einschätzen können, als eine Bilanzierungsvorschrift, gibt es hier künftig sogar Spielraum nach oben). Und heute haben wir ein Jahresergebnis, das ertragsstärker ausfällt, als Analysten gerechnet hatten - siehe Tabelle. Was im heutigen Eröffnungshandel an der Börse auch mit einer überdurchschnittlichen Kursentwicklung der Aktie quittiert wurde.

CEO Robert Machtlinger Foto: FACC

Im Ausblick heißt es, der Wachstumstrend in der zivilen Luftfahrtindustrie dürfte auch in Zukunft weiter anhalten. Das Erreichen des Umsatzziels von 1 Mrd. Euro gemäß der 'Vision 2020' bis zum Ende des Geschäftsjahres 2020/21 bleibt aufrecht. Für heuer wird ein moderates Umsatzwachstum erwartet - die Schätzung der Analysten dafür liegt aktuell im Schnitt bei 757 Millionen Euro. >red<

FACC - Soll und Ist im Jahr 2016/17

Quelle: Bloomberg, Unternehmensangaben — in Mio. Euro

	2015/16	2016/17e	2016/17
Umsatz	580,2	708,3	705,7
EBIT	-58,8	24,8	26,9
Gew. v. St.	-66,7	18,1	21,5
Überschuss	-41,8	13,6	16,9
Gew./Aktie	-1,14	0,30	0,36
Div/Aktie	0,00	0,00	0,00

FACC in der Peergroup (Gewinnkapitalrendite vs. EV/Umsatz)

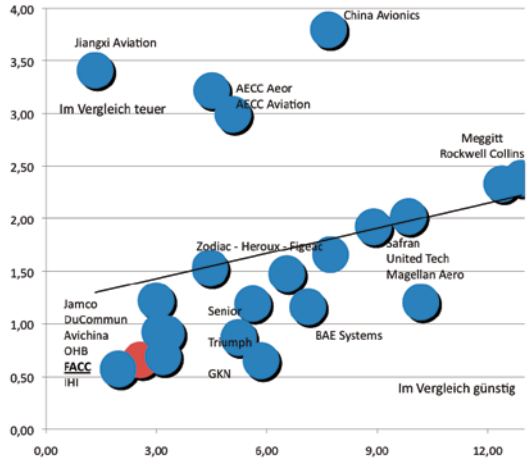

Das sagen die Analysten Quelle: (Bloomberg 5x/BE)

	Kaufen	Halten	Verkaufen
Empfehlungen	2	1	0
Konsensrating*: 4,33			
Kursziel	8,80 Euro	Kurspotenzial	23%

Quelle: Bloomberg: * von 1 bis 5, je höher desto besser

FACC seit 2016

FACC vs. BE Branchenindex (in %)

Highlight Nr. 6

Agrana

Jene Aktie, die die wohl grösste börsliche Aufwertung erfahren hat, ist Agrana. Der durchschnittliche Tagesumsatz ist vs. 2016 um sagenhafte 1675 Prozent gestiegen.

BÖRSE SOCIAL MAGAZINE COMMENTS presented by VONTOBEL

ERGEBNIS & MEHR

KAPSCH TRAFFICCOM (20. JUNI)

Man zeigt sich vom Präsentierten zufrieden

Kapsch TrafficCom begeht sein 15jähriges Unternehmensjubiläum mit einem Rekordergebnis. Dies beim Umsatz und beim Überschuss - dazwischen belastete vor allem die Aquisition Schneider Electric das Ergebnis. Konkret wurde der Umsatz im abgelaufenen Geschäftsjahr 2016/17 um 23,3 Prozent gesteigert, das EBIT (Integrationskosten, Abschreibungen...) - siehe Tabelle -, lag 3,6 Prozent unter dem Vorjahr, der Überschuss um 17,1% über dem Vorjahreswert (mit einem deutlich verbesserten Finanzergebnis) und das Ergebnis je Aktie um 40,3 Prozent (Auskauf der Minderheisaktionäre der tschechischen Mauttochter). Vor allem margenseitig konnte Kapsch TrafficCom mit dem Erreichten die Vorgaben der Analysten übertreffen - siehe Tabelle. Deutlichst übertroffen - um 50 Prozent - wurde die vom Vorstand vorgeschlagene Dividende: 1,5 Euro - 3,1 Prozent auf Basis des gestrigen Schlusskurses.

CEO Georg Kapsch Foto: APA

Der Blick ins neue Jahr: „Trotz eines Umsatzanstiegs ist in Hinblick auf den Gewinn (EBIT) für das Wirtschaftsjahr 2017/18 von einem stabilen operativen Ergebnis auszugehen“, heißt es. Den Umsatzanstieg - 664 Millionen - erwarten Analysten im Schnitt auch, wie auch eine leichte EBIT-Verbesserung auf 63,2 Millionen Euro (von ihrer niedrigen Schätzbasis fürs Vorjahr ausgehend).

Beim Überschuss wäre dann wieder von einem Zuwachs auszugehen, aufbauend auf einem weiter verbesserten Finanzergebnis, da im November (und damit noch knapp vier Monate des Geschäftsjahres) eine Anleihe rückgezahlt wird. Laut Bloomberg-Daten sind hier 70 Mio. Euro ausstehend, die mit 4,25 Prozent verzinst waren - macht knapp drei Millionen weniger Zinsaufwand. >gill<

Kapsch TrafficCom - Soll und Ist im Jahr 2016/17

Quelle: Bloomberg, Unternehmensangaben — in Mio. Euro

	2015/16	2016/17e	2016/17
Umsatz	526,1	654,7	648,5
EBITDA	76,9	76,0	77,8
EBIT	62,3	58,6	60,1
Überschuss	31,1	37,7	43,6
Gew./Aktie	2,39	2,81	3,35
Div/Aktie	1,50	1,00	1,50

Kapsch TrafficCom in der Peergroup (Gewinnkapitalrendite vs. EV/Umsatz)

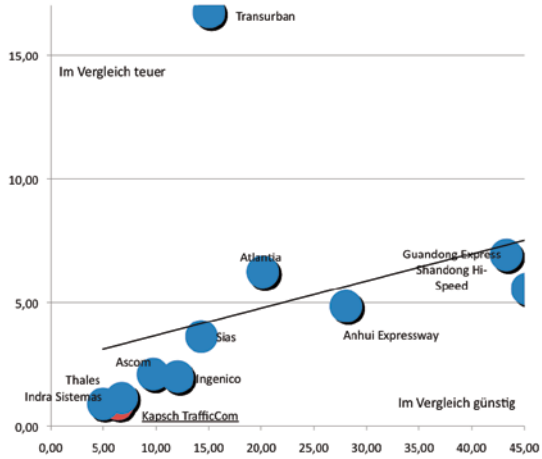

Das sagen die Analysten Quelle: (Bloomberg 5x/BE)

	Kaufen	Halten	Verkaufen
Empfehlungen	2	2	0
Konsensrating*: 3,75			
Kursziel	47,15 Euro	Kurspotenzial	-1%

Quelle: Bloomberg: * von 1 bis 5, je höher desto besser

Kapsch TrafficCom seit 2016

Kapsch TrafficCom vs. BE Branchenindex (in %)

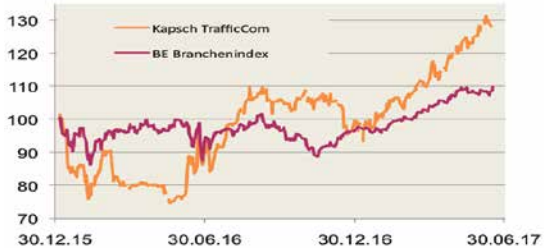

Highlight Nr. 8

OMV

Die OMV war von 3. April bis 18. April 2017 durchgehend im Plus, ganze neun Handelstage: Das ist der ATX-Rekord 2017, die RHI und die Erste Group hatten es „nur“ auf je 8 Plustage gebracht. Die OMV legte in diesen 9 Plustagen insgesamt 8,11 Prozent zu.

Highlight Nr. 7

Clean Energy

Der einzige Austro-Neuzugang im 1. Halbjahr (Geregelter Freiverkehr) legte am Sekundärmarkt auf 4,80 Euro je Aktie zu. Vergleichswerte sind der Referenzkurs bei 3,36 Euro bzw. der erste errechnete Börsekurs bei 4,19 Euro.

BÖRSE SOCIAL MAGAZINE COMMENTS presented by VONTOBEL

ERGEBNIS & MEHR

ZUMTOBEL (23. JUNI)

Weder der Blick zurück, noch der nach vorn gefällt

Zumtobel konnte das Ergebnis unterm Strich im abgelaufenen Geschäftsjahr mehr als verdoppeln, an der Börse stand die Aktie trotzdem zu Handelsbeginn unter Druck und reihte sich als größter Verlierer im ATXPrime ein. Gründe dafür gibt es drei: Der Gewinn zeigte im abgelaufenen Geschäftsjahr zwar eine schöne Steigerungsrate - Analysten hatten sich aber mehr erwartet - siehe Tabelle. Dazu kommt, dass aufgrund des geringer als erwarteten Gewinns auch die Dividende nicht jene Höhe erfährt, die prognostiziert wurde. Und last but not least kann man den Ausblicks des Unternehmens ans neue Geschäftsjahr leicht dahingehend interpretieren, dass Analysten Handlungsbedarf sehen könnten, ihre bisherigen Prognosen nach unten zu revidieren. Denn für das Geschäftsjahr 2017/18 rechnet der Vorstand mit einer leichten Verbesserung sowohl beim Umsatz als auch beim bereinigten Gruppen-EBIT. Ob eine leichte Verbesserung beim EBIT ein Zuwachs von knapp 17 Prozent ist (der Analystenkonsens erwartet ein EBIT von 84,4 Mio. Euro) wird sich erst zeigen.

CEO Ulrich Schumacher Foto: beigestellt

Zur operativen Entwicklung: Der Umsatzrückgang erklärt sich zu mehr als 90 Prozent aus dem gegenüber dem Euro schwächeren britischen Pfund - der Rest kommt aus dem Verkauf des Geschäfts mit Werbebeleuchtung (Signage).

Die Ergebnisverbesserung (13,3 Mio. beim Überschuss) kommt vor allem durch geringere Sondereffekte aus dem Konzernumbau (8,3 Mio. Euro). Dazu kommen 2,7 Mio. Euro als Ergebnis aus aufgegebenen Bereichen und resultiert aus der Auflösung einer Verbindlichkeit im Zusammenhang mit Reorganisationsverfahren für den im zweiten Quartal des Geschäftsjahres 2010/11 aufgegebenen Bereich Eventbeleuchtung (Space Cannon VH SRL). >red<

Zumtobel - Soll und Ist im Geschäftsjahr 2016/17

Quelle: Bloomberg, Unternehmensangaben — in Mio. Euro

	2015/16	2016/17e	2016/17
Umsatz	1356,5	1329	1303,9
EBITDA	126,2	141,6	132,7
EBIT	58,7	74,4	72,4
Überschuss	11,9	32,9	25,2
Gew./Aktie	0,28	0,69	0,58
Div/Aktie	0,20	0,30	0,23

Zumtobel in der Peergroup (Gewinnkapitalrendite vs. EV/Umsatz)

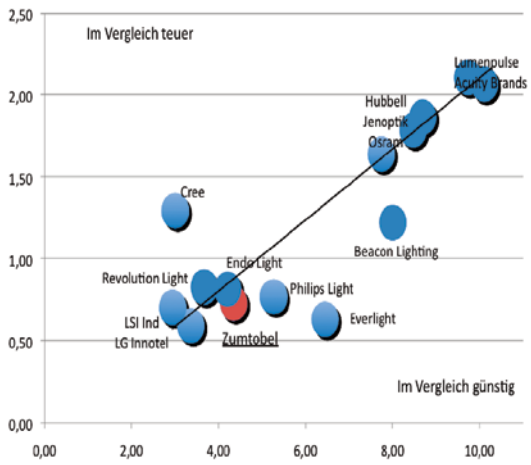

Das sagen die Analysten Quelle: (Bloomberg 5x/BE)

	Kaufen	Halten	Verkaufen
Empfehlungen	1	7	0
Konsensrating*: 3,25			
Kursziel	19,9 Euro	Kurspotenzial	3%

Quelle: Bloomberg: * von 1 bis 5, je höher desto besser

Zumtobel seit 2016

Zumtobel vs. BE Branchenindex (in %)

Highlight Nr. 9

Lenzing, die 3.

Eine Gewinntage-Serie von Lenzing zu Jahresbeginn (19. Jänner bis 25. Jänner) dauerte zwar nur 4 Tage, brachte aber 15,08 Prozent Plus. Und eine derartige Serie gelang keinem anderen ATX-Wert. Wermutstropfen: Lenzing sorgte auch für die prozentuell grösste Verlusttage-Serie: Vier Tage im Mai brachten ein Minus von 13,95 Prozent.

BÖRSE SOCIAL MAGAZINE COMMENTS
presented by
VONTOBEL

Highlight Nr. 10

Warimpex

Mit plus 68,83 Prozent ist Warimpex 2017 die beste Aktie im ATX Prime und damit natürlich auch im Immo-ATX. Geschlagen wurde Warimpex nur von zwei Auslandsösterreichern: Die in Zürich notierende ams mit 115,40 Prozent Kursplus und die in Frankfurt notierende Fabasoft mit 107,42 Prozent schafften sogar Kursverdoppelungen.

DO&CO

Die Rückgänge lassen sich erklären

Das Geschäftsjahr war „außergewöhnlich schwierig", heißt es im Geschäftsbericht 2016/17 von Do&Co. Besserung ist aber in Sicht: Konsolidierung ist das vom Caterer genannte Schlagwort zum Ausblick für die erste Jahreshälfte, danach sind aber bereits Steigerungen in fast allen Bereichen angepeilt.

Schwierig war das Umfeld des abgelaufenen Geschäftsjahres vor allem auf der Währungsseite. Die Turbulenzen etwa von britischem Pfund und türkischer Lira kosteten Do&Co 48 Millionen Euro an Umsatz. Dem steht ein effektiver Rückgang von 3 Mio. Euro gegenüber.

CEO Attila Dogudan Foto: APA

Auch der Rückgang beim Überschuss von knapp acht Millionen Euro - siehe Tabelle - ist schnell erklärt: die Ertragssteuern waren diesmal um 9,9 Millionen höher als im Vorjahr, das durch Einmaleffekte verzerrt war. Analysten - siehe Tabelle - hatten hier mehr erwartet. Wie auch für die Dividende, von der eigentlich eine Erhöhung erwartet wurde.

Divisionsentwicklung. Beim Airline Catering fiel das EBIT um zehn Prozent, der Umsatz fiel um gut 5 Prozent. Zwei Drittel des Konzernumsatzes werden in dieser Division erwirtschaftet.

Beim Event Catering stieg der Umsatz um ein Viertel, das EBIT legte um beinahe 60 Prozent zu (vor allem wegen der Fußball-Europameisterschaft in Frankreich).

Mit Restaurants, Lounges und Hotels machte Do&Co einen fast unveränderten Umsatz, der operative Gewinn hat sich mehr als verdreifacht. >red<

Do&Co - Soll und Ist im Jahr 2016/17

Quelle: Bloomberg, Unternehmensangaben — in Mio. Euro

	2015/16	2016/17e	2016/17
Umsatz	916,5	913,8	913,4
EBITDA	92,7	94,0	91,9
EBIT	55,5	58,4	56,2
Überschuss	28,3	24,7	20,8
Gew./Aktie	2,90	2,68	2,14
Div/Aktie	0,85	0,93	0,85

Do&Co in der Peergroup (Gewinnkapitalrendite vs. EV/Umsatz)

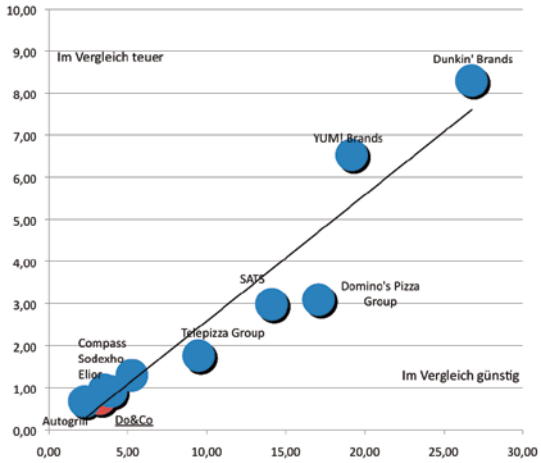

Das sagen die Analysten Quelle: (Bloomberg 5x/BE)

	Kaufen	Halten	Verkaufen
Empfehlungen	4	6	0
Konsensrating*: 3,80			
Kursziel	68,26 Euro	Kurspotenzial	6%

Quelle: Bloomberg: * von 1 bis 5, je höher desto besser

Do&Co seit 2016

Do&Co vs. BE Branchenindex (in %)

Schmankerl Nr. 2

RHI

Gleichzeitig mit dem Sieg beim Nachhaltigkeitspreis Trigos gab es für RHI das Ende im österreichischen Nachhaltigkeitsindex VÖNIX. „Dies, da der Feuerfesthersteller mitten in einer Fusion mit der brasilianischen Magnesita steht, wodurch aktuell die Datenlage für ein fundiertes Nachhaltigkeits-Rating nicht ausreichend ist."

Schmankerl Nr. 1

voestalpine

Das Sieger-Zertifikat beim Zertifikate Award 2017 wurde kurz nach der Award-Verleihung vorzeitig getilgt. Es war das erste Express-Zertifikat auf eine Einzelaktie, die RCB wählte dafür die voestalpine. Die Tilgungswahrscheinlichkeit war schon zum Zeitpunkt des Awards hoch. Für die Zeichner blieb eine tolle Rendite.

BÖRSE SOCIAL MAGAZINE COMMENTS presented by VONTOBEL

ERGEBNIS & MEHR

VOESTALPINE (2. JUNI)

Die Erwartungshaltung leichtens übersprungen

Man soll aufhören, wenn's am schönsten ist - auf Börseenglisch: Sell on good news. Das trifft heute auf die voestalpine zu. Der Linzer Stahlerzeuger und - verarbeiter präsentierte ein Jahresergebnis 2016/17, das einen erwarteten Rückgang bei den operativen Zahlen brachte - das Vorjahr war durch Einmaleffekte 'geschönt' - , aber einen, der deutlich geringer war als von Analystenseite erwartet - siehe Tabelle. Das, nach dem besten 4. Quartal seit fünf Jahren - und der Aussicht, dass der Schwung anhält. Denn CEO Wolfgang Eder stellt für die erste Jahreshälfte eine starke, deutlich über den Vergleichswerten des Vorjahres liegende Umsatz- und Ergebnisentwicklung in Aussicht. Für das zweite Halbjahr traut er sich zwar noch keine Aussage zu, ist aber trotzdem überzeugt, auch im Gesamtjahr eine deutlich positive Entwicklung von Umsatz und Ergebnis zu erzielen.



CEO Wolfgang Eder Foto: APA

Mithelfen wird da das vergangenen Herbst in Betrieb genommene Roheisenwerk in Corpus Christi (Texas). Seit 1. April ist die Anlage, in der jährlich zwei Millionen Tonnen Eisenschwamm als Vormaterial für die Stahlproduktion hergestellt werden, im Vollbetrieb. Das Werk hat bereits im ersten Betriebsmonat unter Vollauslastung ein positives Ergebnis erzielt.

Zu den Zahlen: Der Jahresüberschuss verringerte sich um 12,5 Prozent auf 527,0 Mio. Euro. Bereinigt um die Sondereffekte wäre das Ergebnis um 5,8 Prozent auf 539,4 Mio. Euro gestiegen. Die Dividende soll von 1,05 auf 1,10 Euro je Aktie angehoben werden. >red<

voestalpine - Soll und Ist in 2016/17

Quelle: Bloomberg, Unternehmensangaben — in Mio. Euro

	2015/16	2016/17e	2016/17
Umsatz	11.069	11.115	11.295
EBITDA	1583	1493	1541
EBIT	888,8	790,2	823,3
Überschuss	585,3	430,5	496,8
Gew./Aktie	3,35	2,67	2,84
Div/Aktie	1,05	1,08	1,10

Meldungen in Kürze

Weitere News des Monats

1. Juni

Bei der ***voestalpine*** haben im Geschäftsjahr 2016/17 „außeroperative Einmaleffekte" den Gewinn geschmälert. Der Jahresüberschuss verringerte sich um 12,5 Prozent auf 527,0 Mio. Euro. Bereinigt um die Sondereffekte wäre das Ergebnis nach Steuern um 5,8 Prozent auf 539,4 Mio. Euro gestiegen.

Der Hotel- und Immobilienentwickler ***Warimpex*** hat den Verkauf von acht Hotelbeteiligungen mit rund 180 Mio. Euro Immobilienwert an den thailändischen Investor U City Public Company Limited (U City) unter Dach und Fach. Die Transaktion wird heuer einen positiven Ergebnisbeitrag von voraussichtlich rund 25 Mio. Euro bringen. Der Hotel-Deal umfasst wie berichtet rund 50 Prozent des gesamten Immo-Vermögens der Warimpex.

Florian Greger hat mit 1. Juni bei der **OMV** die Leitung der Investor Relations übernommen. Bisher hatte Magdalena Moll die Abteilung zusätzlich zu ihrer Funktion als Leiterin Corporate Affairs OMV geführt.

Anlagenbauer ***Andritz*** baut seine Präsenz in den USA aus, konkret im Geschäftszweig Papier- und Kartonmaschinenkomponenten. Das Unternehmen meldet den bevorstehenden Erwerb des US-Unternehmens Paperchine Inc. Der Kaufvertrag ist schon unterschrieben. Der Deal liegt jetzt bei den Kartellbehörden. Der bisher zu AstenJohnson Holdings gehörende amerikanische Papierindustriezulieferer hat rund 180 Mitarbeiter. Paperchine hat Betriebsstätten in den USA (Rockton, Springfield, Tucker), Kanada (Vancouver), Thailand (Bangkok) sowie in Deutschland (Maintal).
Das Closing wird bis Ende Juni erwartet. Angaben zum Kaufpreis werden nicht gemacht.

Die ***Buwog*** will ihr Kapital um bis zu 12,4 Mio. Aktien erhöhen. Im ersten Schritt wurden die Papiere Altaktionären angedient, die 7,3 Mio. Anteilsscheine bestellt hatten. Der Rest, also etwas mehr als 5 Mio. Aktien, soll nun institutionellen Anlegern im In- und Ausland im Privatplatzierungen angeboten werden.

2. Juni

Die ***Buwog*** hat ihre Kapitalerhöhung abgeschlossen. Sämtliche 12,471.685 neuen Aktien wurden zu einem Angebots- und Bezugspreis von 24,50 Euro je Aktie platziert. Der Bruttoemissionserlös beläuft sich auf 305,6 Mio. Euro.

Die ***OMV*** und die russische Gazprom wollen im Iran zusammenarbeiten. Eine entsprechende Absichtserklärung wurde zwischen dem österreichischen Öl- und Gaskonzern und der Gazprom-Öltochter Gazprom Neft unterschrieben

Der Finanzvorstand des steirischen Leiterplattenherstellers AT&S, ***Karl Asamer***, verlässt das Unternehmen. Er hat sein Vorstandsmandat bei der heutigen Aufsichtsratssitzung „aus persönlichen Gründen zurück-

Schmankerl Nr. 3

Oberbank

Die Oberbank-Stämme stiegen im 1. Halbjahr einmal 21 (!) Handelstage in Folge und ein zweites Mal 14 Handelstage in Folge. Betreuer in der Auktion: Die Oberbank.

BÖRSE SOCIAL MAGAZINE COMMENTS presented by VONTOBEL

Schmankerl Nr. 4

Petrus Advisers

Ein Schmankerl, das eigentlich Statistik ist, aber: Wohl, weil er so viele Schmankerl zu erzählen hat, war das Interview mit Klaus Umek über Sondersituationen in Österreich das mit Abstand meistgehörte Interview im 1. Halbjahr 2017 auf boersenradio.at .

boersen radio.at

ERGEBNIS & MEHR

Meldungen in Kürze

gelegt". Bis Ende Juni steht er der AT&S noch beratend zur Verfügung. Seine Nachfolge tritt Monika Stoisser-Göhring an.

6. Juni

Die Ratingagentur Standard & Poor's (S&P) hat die Bewertung für die ***UNIQA*** mit "A-" und dem Ausblick "stabil" bestätigt.

Die Beteiligungsholding ***Maschinenfabrik Heid AG*** hat im abgelaufenen Geschäftsjahr 2016 den Jahresüberschuss von rund 153.000 auf gut 256.000 Euro gesteigert. Die Umsatzerlöse, die großteils aus der Immobilienvermietung stammen, betrugen knapp 255.000 (264.000) Euro.

Die deutsche ***UBM***-Tochter Münchner Grund Immobilien Bauträger GmbH hat die denkmalgeschützte Hauptpost in Potsdam erworben. Der Kauf erfolgte in einem Joint Ventures mit der Nicolas Berggruen Holdings GmbH rund um den gleichnamigen Investor und Ex-Karstadt-Eigentümer. Von dem rund 11.450 m2 großen Grundstück entfielen etwa 4.890 m2 auf eine Freifläche für einen Neubau. Dort entsteht ab dem zweiten Quartal 2018 ein fünfgeschoßiges Gebäude mit einer Bruttogeschoßfläche von 14.600 Quadratmetern.

Das ATX-Komitee hat turnusmäßig die Berechnungsparameter der österreichischen Indizes überprüft:
Bei ***Lenzing*** steigt der Streubesitzfaktor aufgrund des Verkaufs von Lenzing-Aktien durch die B&C Gruppe von 0,4 auf 0,5. Bei ***voestalpine*** steigt der Streubesitzfaktor von 0,6 auf 0,7, da ein Investor unter eine Beteiligungsschwelle fiel. Bei ***Valneva SE*** sinkt der Streubesitzfaktor von 0,8 auf 0,7, aufgrund des Einstiegs eines Großinvestors.

7. Juni

Andritz liefert zwei Spezialöfen für ein Stahlwerk des Konzerns ArcelorMittal in Burns Harbor (US-Bundesstaat Indiana). Über den Wert der Lieferung gibt es keine Angaben. Der Auftrag umfasst zwei decken- und bodenbefeuerte Hubbalkenöfen für eine Warmwalzanlage und soll bestehende Stoßöfen ersetzen.

Der langjährige Chef des niederösterreichischen Energieversorgers ***EVN***, Peter Layr, scheidet vorzeitig aus dem Unternehmen aus. Er hat gebeten, sein Vorstandsmandat aufgrund persönlicher Umstände zum 30. September d.J. aufzulösen, wie die EVN mitteilte. Sein Vertrag wäre bis Anfang 2019 gelaufen. Der Aufsichtsrat wird die Position ausschreiben.

12. Juni

Anlagenbauer ***Andritz*** baut für Risse + Wilke Kaltband in Iserlohn ein Kaltwalzwerk inklusive Elektrik und Automatisierung. Die Anlage soll im dritten Quartal 2018 in Betrieb gehen. Der Auftragswert wurde nicht bekanntgegeben.

Schlumberger wird seine Produktion in Wien nach fast 170 Jahren ab Mitte 2019 Schritt für Schritt auflassen und nach Müllendorf ins Burgenland verlagern. Die Sektkellerei hat dort ein 122.000 Quadratmeter großes Grundstück auf der Grünen Wiese erstanden, wo ab Mitte 2018 ein neues Werk gebaut wird. Die bis zu 30 Wiener Produktionsmitarbeiter müssen dann pendeln.

Beim Kranhersteller ***Palfinger*** nimmt Finanzvorstand Christoph Kaml überraschend den Hut. Er habe den Aufsichtsrat informiert, dass er per Ende August sein Mandat zurücklegen möchte.
Kaml startete 2004 bei Palfinger und war zunächst in der Abteilung Corporate Development beschäftigt, ehe er in die Geschäftsführung der Business Area Nordamerika wechselte. 2009 wurde er Finanzvorstand. Von 2012 bis 2015 war er parallel dazu in China für die Kooperation mit Sany verantwortlich.

13. Juni

Die ***Flughafen Wien***-Gruppe hat im Mai bei Passagieren deutlich zugelegt, beim Frachtaufkommen wurde ein Rückgang verzeichnet. Im Mai stieg das Passagieraufkommen der Gruppe (Flughafen Wien, Malta Airport und Flughafen Kosice) um 7,5 Prozent auf 2,8 Millionen Reisende.
Kumuliert von Jänner bis Mai 2017 nahm das Passagieraufkommen auf allen drei Flughäfen zusammen um 9,1 Prozent auf 11,1 Millionen Reisende zu. Beim Frachtaufkommen gab es in der Gruppe im Mai einen Rückgang um 5,2 Prozent. Von Jänner bis Mai lag der Rückgang bei 0,9 Prozent.

Flugzeugzulieferer ***FACC*** hat 2016/17 wieder Gewinn erzielt. Der millionenschwere Betrugsschadensfall, der die vorangegangene Bilanz belastet hat, wurde verdaut. Mit dem Rückenwind steigender Passagierzahlen im Flugverkehr und damit einhergehend hohen Flugzeugauslieferungen wurde ein Umsatz von 705,7 Mio. Euro erzielt, ein Plus von 21,6 Prozent gegenüber 2015/16.
Das EBIT betrug im abgelaufenen Geschäftsjahr 26,9 Mio. Euro. Das liegt im Rahmen der vorläufig bekannt gegebenen Zahlen. 2015/16 betrug der EBIT-Verlust 58,8 Mio. Euro.

Anlagenbauer ***Andritz*** hat einen Millionen-Auftrag von Knauf Petroboard in Russland an Land gezogen. Die Steirer werden bis zum Ende des vierten Quartals 2018 eine Kartonmaschine im Werk Kommunar umbauen. Das genaue Auftragsvolumen ist nicht bekannt.

Die ***OMV*** hat den Anfang März vertraglich fixierten Verkauf ihrer türkischen Tankstellentochter OMV Petrol Ofisi an die Schweizer Vitol-Gruppe abgeschlossen. Daraus ergibt sich im zweiten Quartal ein Netto-Geldzufluss von knapp einer Milliarde Euro.
Der Transaktionswert beträgt 1,368 Mrd. Euro. Darin ist der Verkauf des Haramidere-Terminals von Petrol Ofisi an den OMV-Konzern in Höhe von 28 Mio. Euro enthalten.
Der Netto-Geldzufluss von knapp unter 1 Mrd. Euro im zweiten Quartal 2017 ergibt sich aus der Dekonsolidierung der Cash-Position von Petrol Ofisi in der Höhe von rund 400 Mio. Euro. Diese Cash-Position besteht unter anderem aus bereits 2016 verbuchten Nettozuflüssen aus dem Verkauf von nicht-strategischen Vermögensteilen (z.B. Aliaga Terminal) von

Schmankerl Nr. 6

Wiener Börse

Bereits mehr als 140 Finanzinstitute verwenden bereits die Indizes der Wiener Börse für Finanzprodukte. Und die Zahl der gelisteten Zertifikate ist an der Wiener Börse im 1. Halbjahr stärker gestiegen als jede andere statistisch relevante Kennziffer. Fast alles spielt sich im Geregelten Freiverkehr ab.

Schmankerl Nr. 5 Insider

Ein Schmankerl ist hier eher die Tatsache, dass die Wiener Börse die früher bei/von der FMA publizierten Eigengeschäfte von Führungskräften („Managers' Transactions") wiederbelebt hat und auf wienerborse.at zur Verfügung stellt. Schmankerltechnisch weniger genial ist, dass weitaus mehr Verkäufe als Käufe gemeldet wurden.

BÖRSE SOCIAL MAGAZINE COMMENTS
presented by
VONTOBEL



Wissen zum DAX

Im DAX war Lufthansa mit +62,39 Prozent der beste Wert des 1. Halbjahrs, das grösste Plus beim Handelsvolumen lieferte die Commerzbank mit 40 Prozent mehr als im Durchschnitt 2016. Auch die meisten Tagessiege entfielen auf die Commerzbank mit 16. Den höchsten Tagesumsatz gab es bei Siemens.

ERGEBNIS & MEHR

Meldungen in Kürze

rund 120 Mio. Euro sowie 81 Mio. Euro an Verkaufserlösen aus der der Transaktion vorangegangenen Ausgliederung der türkischen Gasgesellschaften der OMV.

Die ***s Immo*** zieht sich aus Bulgarien zurück und verkauft seine Anteile am Einkaufszentrum Serdika Center sowie am Bürogebäude Serdika Offices an New Europe Property Investments plc (NEPI).
Die Transaktion führt zu einem Nettozufluss im Konzern (nach Rückführung von Kreditfinanzierungen) von rund 80 Mio. Euro und hat außerdem einen positiven Effekt auf das Periodenergebnis. Das Closing wird für die nächsten Monate erwartet. Das bulgarische Einkaufszentrum Serdika Center umfasst über 200 Shops auf einer Nutzfläche von rund 47.000 m2, die Serdika Offices haben eine Nutzfläche von rund 28.500 m2. Die verkauften Immobilien machen flächenmäßig rund 8 Prozent des gesamten Immobilienportfolios der s Immo aus.

14. Juni

Buwog kündigt an, bis Anfang 2019 insgesamt 285 Eigentumswohnungen im Stadtentwicklungsgebiet der Wiener Donaustadt zu errichten.

Bei der ***OMV*** wird Magdalena Moll mit 19. Juni die neue Kommunikationschefin. Sie folgt in dieser Funktion Johannes Vetter nach, der mit diesem Tag als neuer Kommunikationschef von Bundeskanzler Christian Kern (SPÖ) auf den Ballhausplatz wechselt. Moll, derzeit OMV Senior Vice President Corporate Affairs, übernimmt die Leitung von Corporate Communications im Konzern zusätzlich zu ihren bisherigen Aufgaben.

Die ***Strabag*** und die ***EVN***-Tochter RAG Rohöl-Aufsuchungs AG werden in Bayern gemeinsam im Geothermie-Bereich aktiv: In der Gemeinde Garching an der Alz wollen sie ein Tiefenerdwärme-Projekt weiterführen, für das Genehmigungen und Konzessionen vorliegen. Erste Arbeiten am Gelände sollen noch heuer erfolgen, bis zum Anlagenbetrieb soll es 33 Monate dauern.
Die Anlage soll eine installierte Leistung von bis zu 3,5 MWe (Strom) und 6,2 MWth (Wärme) erreichen. Damit könnten pro Jahr bis zu 26 GWh Strom ins öffentliche Netz eingespeist und bis zu 20 GWh Wärme produziert werden.

Nach hohen Verlusten, Kurzarbeit und einem Vorstandswechsel ist der angeschlagene Auto-und Luftfahrtzulieferer ***HTI*** auf der Suche nach einem neuen Investor.

Der Chef der ***KTM Industries*** AG, Stefan Pierer, hat über seine Firma Swiss AG mittelbar 18,91 Prozent der Anteile am deutschen Zulieferer SHW erworben und will nun über seine Pierer Industrie AG weitere SHW-Anteile zukaufen.
Im Zuge eines freiwilligen öffentlichen Übernahmeangebots bietet die Pierer Industrie AG 35 Euro je SHW-Aktie.

19. Juni

Der Börsengang der Raiffeisen Bank Polska, Tochter der österreichischen ***Raiffeisen Bank International***, dürfte in greifbarer Nähe sein: Die Raiffeisen Bank Polska hat heute formal bekanntgegeben, dass sie beabsichtigt, im Zuge eines Initial Public Offering (IPO) Aktien an der Warschauer Börse zu emittieren.

Rüdiger Dany, COO (Chief Operating Officer) der Immobiliengesellschaft ***Atrium*** (früher Meinl European Land), verlässt das Unternehmen mit 1. Oktober 2017. Dany war seit Oktober 2014 als COO im Vorstand.

Motorradhersteller ***KTM*** hat sein im Vorjahr angekündigtes neues Werk auf den Philippinen nun eröffnet. Der Konzern wird dort künftig jährlich 10.000 Kleinmotorräder der vier wichtigsten Modelle KTM 200 Duke, KTM 390 Duke, KTM RC 200 und KTM RC 390 für den regionalen Markt herstellen. Zunächst startet KTM jedoch mit einer Produktion von 6.000 Stück im Jahr.

Flugzeugzulieferer ***FACC*** hat mit dem kanadischen Flugzeugbauer Bombardier einen Liefervertrag über ein Auftragsvolumen von 100 Mio. Euro unterzeichnet. FACC wird künftig auch die Flügel-Rumpf-Verkleidungen für die neue Regionalflugzeugfamilie 'C Series' Bombardiers fertigen.

Kapsch TrafficCom hat im abgelaufenen Geschäftsjahr 2016/17 größtenteils ein deutliches Wachstum erzielt. Der Gewinn stieg auf den Rekordwert von 42,7 Mio. Euro (+17,1 Prozent). Der Umsatz kletterte um 23,3 Prozent auf 648,5 Mio. Euro. Das operative Ergebnis ging aber vom Rekordwert des Geschäftsjahres 2015/16 in Höhe von 62,3 Mio. Euro auf 60,1 Mio. Euro zurück.

20. Juni

Die ***MTH-Gruppe*** (Management Trust Holding AG) des Industriellen und früheren ÖVP-Obmanns Josef Taus, zu der in Österreich u. a. Libro und Pagro gehören, hat im Geschäftsjahr 2016/17 einen Umsatz von 772,8 (Vorjahr: 776,8) Mio. Euro erzielt. Das Jahresergebnis stieg von 15,2 auf 21,3 Mio. Euro.

Zucker-, Frucht- und Stärkeriese ***Agrana*** hat nach einem starken ersten Quartal (1. März bis 31. Mai) seine Ergebnisaussichten für das gesamte Geschäftsjahr 2017/18 angehoben. Das EBIT sollte bisher um 5 bis 10 Prozent 'moderat' wachsen. Nun rechnet die Agrana mit einem Plus von mehr als 10 Prozent, also einem „deutlichen" Wachstum".
Das EBIT kletterte im ersten Vierteljahr im Vorjahresvergleich um 22,8 Mio. Euro auf 69,8 Mio. Euro. Der Umsatz stieg von 665,5 Mio. Euro auf 684,2 Mio. Euro. Zur Steigerung beim operativen Ergebnis trugen eine „sehr positive" Ethanolpreisentwicklung im Segment Stärke bei.

OMV hat in Tunesien nach den Unruhen im Frühjahr nun wieder die Arbeiten am Gasfeld Nawara aufgenommen. Die Rückkehr zur Vollproduktion von rund 8.000 Barrel pro Tag sei in den nächsten zwei bis drei Monaten zu erwarten.

Sekthersteller ***Schlumberger*** hat für das erste Quartal 2017

BÖRSE SOCIAL MAGAZINE COMMENTS
presented by
VONTOBEL



Wissen zum Dow

Im Dow war Boeing mit +27,02 Prozent der beste Wert des 1. Halbjahrs, das grösste Plus beim Handelsvolumen lieferte wie in Deutschland eine Bankaktie: Goldman Sachs mit 36 Prozent mehr als im Durchschnitt 2016. Die meisten Tagessiege entfielen mit 16 auf Caterpillar. Gleich die 24 (!) stärksten Einzelumsätze lieferte ... Apple.

Meldungen in Kürze

einen Verlust von rund einer Mio. Euro ausgewiesen - 0,4 Millionen mehr als in der Vorjahresperiode.

21. Juni

Die **Österreichische Staatsdruckerei Holding** (OeSD) hat nicht dank eines sogenannten 'Superpassjahres' in Österreich den Umsatz und Gewinn im abgelaufenen Geschäftsjahr 2016/17 gesteigert. Der Umsatz stieg um etwas mehr als 4 Mio. Euro auf 44,67 Mio. Euro, der Gewinn um mehr als eine Million Euro auf 5,81 Mio. Euro.

22. Juni

Die ***Vienna Insurance Group*** lässt ihre Polen-Tochter die nächsten Schritte der Digitalisierung ausarbeiten. Mit 25 Mio. Euro sollen unter dem Projektnamen Genesis für „alle zukunftsrelevanten Bereiche rund um das Thema Digitalisierung" Maßnahmen erarbeitet werden.

23. Juni

Leuchtenhersteller ***Zumtobel*** hat im Geschäftsjahr 2016/17 das Jahresergebnis mehr als verdoppelt. Der Gewinn stieg von 11,9 auf 25,2 Mio. Euro, das EBIT von 23,8 auf 45,8 Mio. Euro. Der Umsatz sank um 3,9 Prozent.

Amag hat in Ranshofen das nach eigenen Angaben modernste Aluminium Kaltwalzwerk Europas eröffnet. 300 Mio. Euro hat das Unternehmen in den Ausbau investiert.

RHI-Chef Stefan Borgas wird nach der geplanten Fusion des Feuerfestkonzerns mit der brasilianischen Magnesita das Managementteam der fusionierten RHI-Magnesita anführen. Der bisherige Chef von Magnesita, Octavio Lopes, wird Finanzvorstand. Der derzeitige Finanzvorstand der RHI, Barbara Potisk-Eibensteiner, wird das Unternehmen auf eigenen Wunsch per 31. August verlassen.
Und die ***RHI*** hat ihr Barabfindungsangebot im Zuge des bevorstehenden Zusammenschlusses mit der Magnesita für austretende Aktionäre bemessen. Der Vorstand legte eine Barabfindung von 26,50 Euro je Aktie fest.

24. Juni

Ausschreibung zweier zentraler öffentlicher Posten: Gesucht wird nach zwei Vorständen der Finanzmarktaufsicht. Bewerbung ist bis 24. Juli möglich.

26. Juni

Strabag ist am Bau einer Schnellstraße in Ungarn beteiligt, auf der nach Fertigstellung auf einem bestimmten Abschnitt die Melodie eines Liedes der ungarischen Rockband Republic zu hören sein soll. Das Projekt hat ein Gesamtvolumen von 212 Mio. Euro und wird von einem Konsortium ausgeführt, an dem die Strabag 53,2 Prozent hält.

UBM strukturiert den Vorstand um. Neu geschaffen wird zudem die Funktion eines Generalbevollmächtigten. Demnach gibt Thomas G. Winkler, bisher sowohl CEO als auch CFO, seine Funktion als CFO per 1. Juli an den bisherigen Leiter für Finanzen und Executive Committee Mitglied der UBM, Patric Thate, ab. Die neue Position eines Generalbevollmächtigten wird Claus Stadler wahrnehmenn.

Vienna Insurance Group bekommt eine neue Finanzvorständin. Liane Hirner folgt dem langjährigen Finanzvorstand Martin Simhandl, der Mitte 2018 aus dem VIG-Vorstand ausscheidet.

28. Juni

CA Immo errichtet ein 190 Meter hohes Büro- und Hotelhochhaus in Frankfurt. Baubeginn ist noch heuer im Sommer; bis Anfang 2021 soll das Gebäude fertig sein. Ein langfristiger Pachtvertrag mit der NH Hotel Group ist bereits unter Dach und Fach.

Der ***Flughafen Wien*** stellt seine Löschfahrzeugflotte auf Modelle von ***Rosenbauer*** um. Derzeit fährt man noch mit Produkten des deutschen Konkurrenzanbieters Ziegler.

Die EU-Kommission hat die Verschmelzung der ***RHI*** mit dem brasilianischen Unternehmen Magnesita unter Auflagen genehmigt.

Raiffeisen Bank International hat über die Emission einer Anleihe mit unbegrenzter Laufzeit das Kernkapital um 650 Mio. Euro erhöht. Die Anleihe ist bis Dezember 2022 mit einem Zinskupon von 6,125 Prozent ausgestattet.

29. Juni

Die polnische Tochter der ***Raiffeisen Bank International*** will am 19. Juli ihr Debüt an der Warschauer Börse feiern. Die Aktien der Raiffeisen Bank Polska können bis zum 6. Juli gezeichnet werden.
Der Verfassungsgerichtshof (VfGH) hat das Urteil des Bundesverwaltungsgerichts (BVwG) gegen den Bau der dritten Piste am ***Flughafen Wien*** aufgehoben.

Lenzing expandiert nach Thailand und will dort bis Ende 2020 eine Lyocellfaser-Produktionsanlage errichten. Die Investitionssumme wird ähnlich hoch ausfallen wie bei der geplanten Tencel-Faseranlage in Mobile (USA), sagte Lenzing-CEO Stefan Doboczky im APA-Gespräch.

Do&Co 2016/17 brachte Do&Co einen Konzerngewinn von 20,83 Mio. Euro, nach 28,25 Mio. in der Vorjahresperiode. Das EBIT stieg leicht, der Umsatz fiel um 0,3 Prozent

Der seit dem Vorjahr mit finanziellen Problemen kämpfende Auto-und Luftfahrtzulieferer ***HTI*** hat nach einer zweimonatigen Verzögerung Jahreszahlen für 2016 vorgelegt. Demnach gab es im Vorjahr einen konsolidierten Verlust von 18,9 Mio. Euro.

30. Juni

Vonovia verkauft ein rund 2.500 Wohnungen umfassendes Immobilien-Paket an die Zentral Boden Immobilien Gruppe. Die Bestände stammen von der durch Vonovia übernommenen ***conwert***.

Semperit prüft die Schließung der Produktion im französischen Argenteuil. Durch die geplanten Sparmaßnahmen ist mit Einmalkosten über 10 Mio. Euro zu rechnen. <

Fazit

Robert und ich haben Freude an dieser Strecke und hoffen, dass ein wenig Gesprächsstoff und (nützliches oder unnützes) Wissen für den Stammtisch oder Social Media Gruppen wie https://www.facebook.com/groups/Geldanlage-Network/ (883 Members) dabei ist.

Bis nächsten Monat!

BÖRSE SOCIAL MAGAZINE COMMENTS
presented by
VONTOBEL

Abo-Kombi

175 statt 227 Euro: Der BE bietet unter boerse-express.com/abo die Kombi mit dem Magazine. Es ist dies die einzige Kombi, die wir derzeit am Markt haben, damit auch die einzige Rabattmöglichkeit. Über boerse-social.com/abo ist man für 12x Magazines zu 77 Euro dabei, der (tägliche) BE liegt bei 150 Euro.

5

NACHSCHLAGEWERK

WIENER BÖRSE 1. HALBJAHR 2017: BILANZ IN ZAHLEN

AKTIENUMSÄTZE

Gesamtes Halbjahr 2017,
in Mrd. Euro

2015		30,60
2016	**-4,7%**	29,17
2017	**+22,5%**	35,72

MONATSUMSÄTZE

2017, in Mrd. Euro

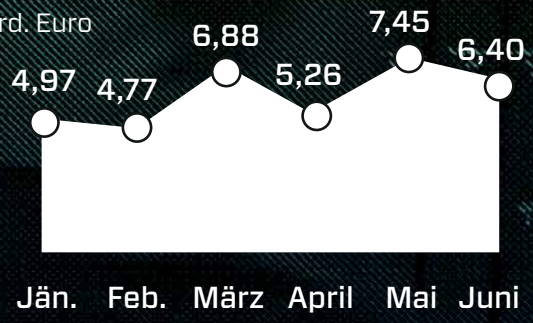

STATISTIKEN DER WIENER BÖRSE ZUM DOWNLOAD:
WWW.WIENERBORSE.AT/MARKTDATEN/STATISTIKEN/MONATSSTATISTIKEN

METAL MAGAZINE

Ausgewählte Gold-& Silberprodukte

Philharmoniker	100 Euro	1 Unze	1,11900
	50 Euro	1/2 Unze	572.00
	25 Euro	1/4 Unze	290.00
	10 Euro	1/10 Unze	119.00
	4 Euro	1/25 Unze	51.60
Dukaten		einfach	127.50
		vierfach	508.00
Goldbarren		1 Gramm	44.50
		10 Gramm	366.00
		50 Gramm	1783.50
		100 Gramm	3561.00
		1 Kilogramm	35,412.00
Platin/Silber	Philharmoniker Platin	1 Unze	942.00
	Maple Leaf Platin	1 Unze	896.70
	Philharmoniker Silber	1 Unze	18.88

Aktueller Goldpreis in USD je Feinunze:

ISIN XC0009655157 1242.46

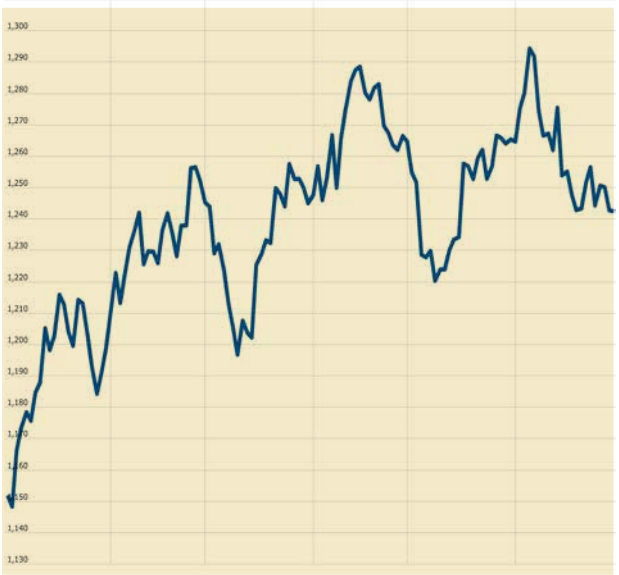

Chartzeitraum: 1.1.2017 - 30.6.2017

Alle Preis- und Kursangaben per Ultimo Juni

PRODUKT DES MONATS

Magazine wählt aus dem Spektrum von Schoeller Münzhandel

Schoeller Münzen • Edelmetalle
WIEN - GRAZ - INNSBRUCK - VILLACH

Dagobert Duck & Co 5 Oz Gold

Artikelnummer: 07117028
Auflage: 99
Feinheit: 999/1000
Erhaltung: PP
Material: Gold
Raugewicht (g): 155,50

Feingewicht (g): 155.34
Durchmesser (mm): 50
Nominale: EUR 500
Ausgabejahr: 2017
Prägestätte: Monnaie de Paris
Preis: 10.650,00 €

BESTELLEN UNTER:
http://smh.net/at/07117028-dagobert-duck-co.html

wiener börse

Österreichische Indizes

Austrian indices

	ATX	ATX Prime	ATX five	WBI	IATX	ATX TR	ATX NTR	ATX BI	ATX CPS	ATX FIN	ATX IGS
Ultimo 12/2016	**2.618,43**	**1.328,00**	**1.373,51**	**1.033,47**	**247,29**	**4.595,24**	**4.066,73**	**1.561,80**	**3.917,50**	**994,01**	**1.696,91**
Ultimo 05/2017	**3.123,54**	**1.573,67**	**1.620,84**	**1.227,04**	**283,20**	**5.581,68**	**4.915,32**	**1.866,51**	**4.491,56**	**1.167,03**	**2.021,85**
01.06.2017	3.147,52	1.585,37	1.626,07	1.232,72	288,09	5.624,53	4.953,05	1.871,33	4.536,90	1.175,37	2.057,40
02.06.2017	3.157,73	1.591,72	1.625,89	1.237,91	290,55	5.650,80	4.975,88	1.871,34	4.624,76	1.186,16	2.062,80
06.06.2017	3.171,60	1.598,29	1.636,24	1.243,92	290,77	5.675,62	4.997,73	1.891,91	4.613,14	1.181,94	2.067,79
07.06.2017	3.182,12	1.602,89	1.649,06	1.246,85	289,81	5.694,44	5.014,31	1.894,56	4.617,43	1.186,22	2.070,76
08.06.2017	3.173,63	1.599,95	1.645,11	1.245,53	288,45	5.686,38	5.005,48	1.898,65	4.610,49	1.181,51	2.067,81
09.06.2017	3.209,27	1.615,73	1.669,35	1.255,57	290,86	5.750,23	5.061,69	1.915,73	4.650,38	1.199,24	2.068,42
12.06.2017	3.168,56	1.595,59	1.646,32	1.243,48	286,52	5.677,30	4.997,49	1.905,78	4.558,65	1.182,38	2.032,49
13.06.2017	3.173,80	1.597,66	1.654,68	1.242,99	286,96	5.686,68	5.005,75	1.911,45	4.572,75	1.179,46	2.033,90
14.06.2017	3.133,51	1.581,07	1.614,85	1.231,61	288,93	5.614,48	4.942,20	1.894,84	4.563,88	1.162,62	2.040,89
16.06.2017	3.102,19	1.567,32	1.600,58	1.222,32	290,25	5.562,05	4.896,04	1.849,19	4.524,73	1.162,78	2.039,15
19.06.2017	3.151,66	1.590,17	1.634,77	1.237,48	289,24	5.650,75	4.974,12	1.874,70	4.562,49	1.175,61	2.061,84
20.06.2017	3.098,12	1.567,13	1.601,65	1.223,19	286,34	5.554,76	4.889,62	1.834,94	4.646,56	1.156,81	2.053,32
21.06.2017	3.110,32	1.571,91	1.607,60	1.226,90	286,78	5.576,62	4.908,87	1.853,15	4.612,63	1.156,97	2.050,20
22.06.2017	3.079,84	1.558,98	1.582,87	1.217,87	288,91	5.521,97	4.860,76	1.834,76	4.604,28	1.151,62	2.050,64
23.06.2017	3.058,09	1.549,08	1.573,92	1.211,09	288,89	5.482,98	4.826,44	1.836,17	4.591,96	1.141,19	2.022,53
26.06.2017	3.087,45	1.563,96	1.591,35	1.222,12	289,52	5.535,62	4.872,78	1.848,27	4.604,49	1.157,37	2.041,52
27.06.2017	3.096,85	1.567,45	1.609,21	1.223,26	289,14	5.552,48	4.887,62	1.843,18	4.584,68	1.164,08	2.034,93
28.06.2017	3.095,11	1.565,18	1.615,06	1.221,87	285,40	5.549,35	4.884,86	1.841,22	4.542,57	1.162,45	2.007,88
29.06.2017	3.088,84	1.561,40	1.614,95	1.219,79	284,01	5.538,11	4.874,97	1.823,87	4.467,13	1.162,80	2.005,95
30.06.2017	3.106,66	1.569,13	1.624,36	1.225,57	284,91	5.570,07	4.903,10	1.834,47	4.455,20	1.168,70	2.010,60
% zu Ultimo 12/2016	**18,65%**	**18,16%**	**18,26%**	**18,59%**	**15,21%**	**21,21%**	**20,57%**	**17,46%**	**13,73%**	**17,57%**	**18,49%**
% zu Ultimo 05/2017	**-0,54%**	**-0,29%**	**0,22%**	**-0,12%**	**0,60%**	**-0,21%**	**-0,25%**	**-1,72%**	**-0,81%**	**0,14%**	**-0,56%**
Monatshoch	3.209,27	1.615,73	1.669,35	1.255,57	290,86	5.750,23	5.061,69	1.915,73	4.650,38	1.199,24	2.070,76
All-month high	09.06.2017	09.06.2017	09.06.2017	09.06.2017	09.06.2017	09.06.2017	09.06.2017	09.06.2017	09.06.2017	09.06.2017	07.06.2017
Monatstief	3.058,09	1.549,08	1.573,92	1.211,09	284,01	5.482,98	4.826,44	1.823,87	4.455,20	1.141,19	2.005,95
All-month low	23.06.2017	23.06.2017	23.06.2017	23.06.2017	29.06.2017	23.06.2017	23.06.2017	29.06.2017	30.06.2017	23.06.2017	29.06.2017
Jahreshoch	3.209,58	1.615,73	1.678,38	1.255,57	290,86	5.750,23	5.061,69	1.922,90	4.650,38	1.205,52	2.070,76
All-year high	26.05.2017	09.06.2017	26.05.2017	09.06.2017	09.06.2017	09.06.2017	09.06.2017	24.05.2017	09.06.2017	26.05.2017	07.06.2017
Jahrestief	2.654,94	1.346,76	1.392,29	1.047,33	242,75	4.659,30	4.123,43	1.559,61	3.895,45	1.008,82	1.713,97
All-year low	02.01.2017	02.01.2017	31.01.2017	02.01.2017	23.01.2017	02.01.2017	02.01.2017	10.01.2017	11.01.2017	02.01.2017	03.01.2017
Hist. Höchstwert	4.981,87	2.506,81	3.233,92	1.876,02	393,13	6.207,64	5.061,69	1.922,90	4.650,38	1.205,52	2.070,76
All-time high	09.07.2007	01.06.2007	06.07.2007	15.06.2007	10.04.2007	19.05.2008	09.06.2017	24.05.2017	09.06.2017	26.05.2017	07.06.2017
Hist. Tiefstwert	682,96	533,04	760,74	0,00	41,56	1.955,88	2.304,98	830,57	1.626,79	613,34	1.036,84
All-time low	13.08.1992	10.10.2002	24.02.2009	05.07.1999	25.11.2008	09.03.2009	23.11.2011	22.11.2011	19.12.2011	23.11.2011	24.11.2011

wiener börse

prime market

prime market

Unternehmen Company			Umsatz[2] Turnover value	Kapitalisierung Capitalization	Letzter Preis Last price	Performance zu Ultimo Performance to ultimo		Markt[1] Market
	Total 2016	Total 2017	June 2017	30.06.2017	Last Price	May 2017	2016	
AGRANA BETEILIGUNGS-AG	40.773.078	347.119.630	52.811.688	1.784.841.377	114,250	11,85%	1,78%	GM
AMAG AUSTRIA METALL AG	33.360.768	24.184.485	3.392.849	1.674.863.680	47,495	7,85%	42,84%	GM
ANDRITZ AG	3.581.597.042	1.809.067.186	303.771.962	5.484.960.000	52,740	-1,25%	10,58%	GM
AT&S AUSTRIA TECH.&SYSTEMTECH.	447.606.519	149.125.192	21.323.302	382.245.150	9,839	6,37%	5,68%	GM
BUWOG AG	2.800.222.256	1.717.553.671	446.997.792	2.823.527.100	25,155	-0,38%	13,88%	GM
CA IMMOBILIEN ANLAGEN AG	1.465.488.979	786.721.509	119.631.273	2.110.545.972	21,360	0,56%	22,30%	GM
CONWERT IMMOBILIEN INVEST SE	1.885.562.413	347.923.908	17.347.594	1.739.539.056	17,070	1,34%	5,24%	GM
DO & CO AKTIENGESELLSCHAFT	659.934.536	335.909.412	38.990.709	602.276.640	61,810	-6,77%	-0,98%	GM
ERSTE GROUP BANK AG	11.483.596.329	6.111.139.049	955.290.669	14.409.045.000	33,525	3,79%	20,49%	GM
EVN AG	137.938.642	109.641.533	16.413.960	2.354.608.282	13,090	1,47%	16,82%	GM
FACC AG	78.529.567	85.319.368	22.948.653	376.485.380	8,222	15,80%	60,90%	GM
FLUGHAFEN WIEN AG	360.591.732	159.634.834	19.632.093	2.793.000.000	33,250	-1,60%	42,09%	GM
IMMOFINANZ AG	2.568.473.540	1.767.705.960	260.769.422	2.106.103.275	2,001	0,10%	7,99%	GM
KAPSCH TRAFFICCOM AG	106.100.675	62.745.378	14.826.928	608.400.000	46,800	-2,80%	25,45%	GM
LENZING AG	1.088.159.496	1.866.896.273	360.417.937	4.165.695.000	156,900	-1,60%	36,43%	GM
MAYR-MELNHOF KARTON AG	249.730.492	130.650.057	28.088.314	2.290.000.000	114,500	1,33%	13,70%	GM
OESTERREICHISCHE POST AG	1.156.072.277	762.984.952	128.957.693	2.569.364.586	38,035	-1,59%	19,27%	GM
OMV AG	6.040.545.619	5.036.723.626	1.036.870.419	14.869.636.351	45,435	-2,09%	35,38%	GM
PALFINGER AG	175.191.804	151.586.482	30.297.606	1.533.804.926	40,800	6,86%	42,66%	GM
POLYTEC HOLDING AG	71.703.078	131.448.354	19.116.320	368.214.857	16,490	-5,07%	58,79%	GM
PORR AG	209.090.238	323.593.837	86.733.107	803.894.850	27,630	-8,74%	-29,01%	GM
RAIFFEISEN BANK INTERNAT. AG	4.882.236.333	3.838.031.703	571.294.501	7.269.565.624	22,100	-5,76%	27,16%	GM
RHI AG	636.483.510	407.562.142	119.630.455	1.292.127.816	32,450	0,22%	33,81%	GM
ROSENBAUER INTERNATIONAL AG	93.133.568	34.768.714	6.732.555	392.360.000	57,700	-2,22%	6,46%	GM
S IMMO AG	226.812.849	173.290.430	31.576.333	849.848.173	12,700	2,79%	27,00%	GM
SCHOELLER-BLECKMANN AG	853.713.761	438.258.123	71.814.248	916.800.000	57,300	-5,79%	-25,13%	GM
SEMPERIT AG HOLDING	166.088.779	167.049.911	14.714.169	525.445.504	25,540	1,33%	-0,83%	GM
STRABAG SE	143.011.946	97.458.929	16.131.252	4.164.599.886	37,860	2,10%	12,51%	GM
TELEKOM AUSTRIA AG	651.945.010	348.376.495	73.332.603	4.571.760.000	6,880	-5,66%	22,64%	GM
UBM DEVELOPMENT AG	67.462.248	34.719.427	6.119.918	279.235.367	37,370	6,32%	20,55%	GM
UNIQA INSURANCE GROUP AG	1.301.559.413	861.512.463	158.325.036	2.521.440.000	8,160	5,29%	13,33%	GM
VALNEVA SE ST	17.261.702	16.700.150	2.031.911	225.843.280	2,911	-3,64%	-6,70%	GM
VERBUND AG KAT. A	997.833.107	576.822.860	124.077.804	2.841.200.219	16,690	0,51%	9,98%	GM
VIENNA INSURANCE GROUP AG	1.552.581.360	730.794.593	97.894.019	3.160.960.000	24,695	1,02%	15,94%	GM
VOESTALPINE AG	5.745.301.603	3.623.122.801	741.787.670	7.195.045.850	40,800	1,23%	9,41%	GM
WARIMPEX FINANZ- UND BET. AG	10.240.232	23.679.863	3.770.202	70.200.000	1,300	-2,26%	68,83%	GM
WIENERBERGER AG	2.330.366.676	1.388.916.584	218.044.597	2.337.607.336	19,890	-5,22%	20,58%	GM
WOLFORD AG	8.724.077	3.548.759	1.198.066	83.250.000	16,650	-14,55%	-19,95%	GM
ZUMTOBEL GROUP AG	1.220.551.935	449.081.606	103.758.216	706.440.000	16,240	-11,35%	-4,41%	GM

1 GM = Geregelter Markt (Amtlicher Handel, Geregelter Freiverkehr) / GM = Regulated Market (Official Market, Second Regulated Market)

2 Geldumsatz in Doppelzählung (Käufe und Verkäufe) / Turnover value with double count method (purchases and sales)

wiener börse

standard market auction
standard market auction

Unternehmen Company			Umsatz[2] Turnover value	Kapitalisierung Capitalization	Letzter Preis Last price	Performance zu Ultimo Performance to ultimo		Markt[1] Market
	Total 2016	Total 2017	June 2017	30.06.2017	Last Price	May 2017	2016	
BANK FÜR TIROL UND VBG AG ST	545.175	534.001	245.767	654.062.500	23,000	-0,65%	9,84%	GM
BANK FÜR TIROL UND VBG AG VZ	862.243	469.805	6.932	48.000.000	19,200	0,52%	1,40%	GM
BKS BANK AG ST	3.694.109	3.473.737	452.461	681.112.800	18,000	0,00%	7,27%	GM
BKS BANK AG VZ	569.945	465.249	41.745	29.880.000	16,600	-0,90%	7,79%	GM
BURGENLAND HOLDING AG	621.410	329.088	52.795	202.500.000	67,500	6,53%	16,38%	GM
BWT AG	13.325.516	3.149.746	143.447	481.326.165	26,990	9,49%	17,35%	GM
C-QUADRAT INVESTMENT AG	1.578.973	382.537	31.356	263.100.960	60,300	0,52%	13,73%	GM
CLEEN ENERGY AG	-	747.054	104.211	17.136.000	4,800	-2,04%	14,56%	GM
FRAUENTHAL HOLDING AG	6.501.095	1.540.188	305.970	131.862.325	17,500	2,34%	25,00%	GM
GURKTALER AG ST	90.949	78.788	23.020	13.425.000	8,950	19,33%	5,29%	GM
GURKTALER AG VZ	348.651	154.439	21.324	4.875.000	6,500	9,24%	10,17%	GM
JOSEF MANNER & COMP. AG	325.096	183.083	66.947	105.840.000	56,000	-1,75%	1,80%	GM
KTM INDUSTRIES AG	30.918.458	36.809.584	1.057.787	1.064.050.809	4,721	-3,44%	-7,41%	GM
LINZ TEXTIL HOLDING AG	2.827.007	754.626	9.204	125.400.000	418,000	0,72%	18,41%	GM
MASCHINENFABRIK HEID AG	183.677	108.296	2.966	7.919.400	2,010	-16,25%	-16,25%	GM
OBERBANK AG ST	16.759.729	56.574.268	9.440.631	2.519.969.400	78,000	1,69%	29,35%	GM
OBERBANK AG VZ	2.626.684	11.878.994	353.994	204.600.000	68,200	2,25%	29,90%	GM
OESTER STAATSDRUCKEREI HOLDING	62.609	171.798	84.450	112.500.000	15,000	0,00%	0,00%	GM
OTTAKRINGER GETRÄNKE AG ST	216.366	92.398	12.632	229.218.755	95,000	0,00%	7,95%	GM
OTTAKRINGER GETRÄNKE AG VZ	427.310	138.168	42.386	27.299.328	64,000	2,56%	-1,51%	GM
PANKL RACING SYSTEMS AG	4.100.374	860.206	79.611	113.494.500	36,030	0,03%	5,97%	GM
RATH AG	1.143.067	301.067	54.077	25.350.000	16,900	2,42%	3,05%	GM
SCHLUMBERGER AG ST	189.465	209.779	48.957	36.577.305	27,000	3,81%	6,97%	GM
SCHLUMBERGER AG VZ	381.874	670.046	173.165	16.860.000	22,480	14,64%	22,84%	GM
STADLAUER MALZFABRIK AG	510.940	268.512	9.576	49.840.000	89,000	8,54%	11,25%	GM
SW UMWELTTECHNIK AG	472.429	378.112	11.559	5.939.991	9,000	-8,07%	44,69%	GM
VOLKSBANK VORARLBERG PS	1.526.909	2.304.800	179.126	20.824.000	54,800	-0,36%	44,21%	GM
WIENER PRIVATBANK SE	710.726	763.260	204.591	53.299.469	10,650	-1,39%	39,86%	GM

1 GM = Geregelter Markt (Amtlicher Handel, Geregelter Freiverkehr) / GM = Regulated Market (Official Market, Second Regulated Market)

2 Geldumsatz in Doppelzählung (Käufe und Verkäufe) / Turnover value with double count method (purchases and sales)

standard market continuous und mid market
standard market continuous and mid market

standard market continuous

Unternehmen Company			Umsatz[2] Turnover value	Kapitalisierung Capitalization	Letzter Preis Last price	Performance zu Ultimo Performance to ultimo		Markt[1] Market
	Total 2016	Total 2017	June 2017	30.06.2017	Last Price	May 2017	2016	
ATRIUM EUROP.REAL EST.LTD	229.006.997	136.518.295	28.372.491	1.452.798.826	-	-	-	GM

1 GM = Amtlicher Handel (Geregelter Markt, Geregelter Freiverkehr) / GM = Regulated Market (Official Market, Second Regulated Market)

2 Geldumsatz in Doppelzählung (Käufe und Verkäufe) / Turnover value with double count method (purchases and sales)

3 Wechsel weg vom Prime Market in den Global Market: DEUTSCHE BANK AG am 13.6.2017

mid market

Unternehmen Company			Umsatz[2] Turnover value	Kapitalisierung Capitalization	Letzter Preis Last price	Performance zu Ultimo Performance to ultimo		Markt[1] Market
	Total 2016	Total 2017	June 2017	30.06.2017	Last Price	May 2017	2016	
ATHOS IMMOBILIEN AG	13.308.834	2.895.716	315.087	77.400.000	43,000	0,46%	4,88%	MTF
HTI HIGH TECH INDUSTRIES AG	272.923	89.249	5.256	2.142.445	0,705	0,57%	8,46%	GM
HUTTER & SCHRANTZ STAHLBAU AG	137.848	168.070	64.185	52.500.000	35,000	-7,65%	-26,76%	MTF
SANOCHEMIA PHARMAZEUTIKA AG	2.076.983	1.978.506	117.944	20.209.123	1,570	0,00%	12,22%	MTF
UNTERNEHMENS INVEST AG	2.080.347	417.967	67.275	97.325.000	22,900	-4,18%	3,39%	GM

1 GM = Geregelter Markt (Amtlicher Handel, Geregelter Freiverkehr), MTF = Multilaterales Handelssystem (Dritter Markt)
GM = Regulated Market (Official Market, Second Regulated Market), MTF = Multilateral Trading Facility (Third Market)

2 Geldumsatz in Doppelzählung (Käufe und Verkäufe) / Turnover value with double count method (purchases and sales)

wiener börse

bond market
bond market

Rentenwerte / bonds

nach Emissionsvolumen in EUR / Issue volume in EUR

	corporate sector		corporate sector	financial sector	performance linked bonds	public sector	TOTAL
	corporates prime	corporates standard	Total				
Amtlicher Handel							
Official Market	-	803.850.000	**803.850.000**	430.098.872	14.130.188	212.242.225.541	213.490.304.601
Geregelter Freiverkehr							
Second Regulated Market	4.830.801.000	10.490.500.000	**15.321.301.000**	60.542.079.267	1.008.041.473	22.330.000.000	99.201.421.741
Dritter Markt als MTF							
Third Market (MTF)	243.063.300	172.620.642.638	**172.863.705.938**	20.575.561.211	8.937.459.942	3.663.601.169	206.040.328.260
Gesamtergebnis							
Total	5.073.864.300	183.914.992.638	**188.988.856.938**	81.547.739.350	9.959.631.603	238.235.826.710	518.732.054.602

Rentenwerte / bonds

nach der Anzahl / by number

	corporate sector		corporate sector	financial sector	performance linked bonds	public sector	TOTAL
	corporates prime	corporates standard	Total				
Amtlicher Handel							
Official Market	-	3	**3**	31	1	361	396
Geregelter Freiverkehr							
Second Regulated Market	31	32	**63**	1.284	33	33	1.413
Dritter Markt als MTF							
Third Market (MTF)	17	350	**367**	579	245	42	1.233
Gesamtergebnis							
Total	48	385	**433**	1.894	279	436	3.042

Neunotierung bzw. Einbeziehung von Rentenwerten / new bonds

nach Emissionsvolumen in EUR / Issue volume in EUR

	corporate sector		corporate sector	financial sector	performance linked bonds	public sector	TOTAL
	corporates prime	corporates standard	Total				
Amtlicher Handel							
Official Market	-	-	**-**	39.073.400	-	14.831.741.000	14.870.814.400
Geregelter Freiverkehr							
Second Regulated Market	175.000.000	125.000.000	**300.000.000**	6.035.270.551	6.991.000	-	6.342.261.551
Dritter Markt als MTF							
Third Market (MTF)	5.038.000	4.337.143.379	**4.342.181.379**	2.155.600.285	1.964.135.342	40.000.000	8.501.917.006
Gesamtergebnis							
Total	180.038.000	4.462.143.379	**4.642.181.379**	8.229.944.237	1.971.126.342	14.871.741.000	29.714.992.957

Neunotierung bzw. Einbeziehung von Rentenwerten / new bonds

nach der Anzahl / by number

	corporate sector		corporate sector	financial sector	performance linked bonds	public sector	TOTAL
	corporates prime	corporates standard	Total				
Amtlicher Handel							
Official Market	-	-	**-**	2	-	20	22
Geregelter Freiverkehr							
Second Regulated Market	1	1	**2**	78	0	-	80
Dritter Markt als MTF							
Third Market (MTF)	2	37	**39**	75	28	1	143
Gesamtergebnis							
Total	3	38	**41**	155	28	21	245

wiener börse

Umsätze nach Marktsegmenten

Turnover by market segments

equity market.at

30.06.2017	prime market	standard market continuous	standard market auction	mid market Geregelter Markt/ Regulated Market	mid market Dritter Markt als MTF/	global market
Emittenten						
Issuers	39	1	22	2	3	157
Titel						
Instruments	39	1	28	2	3	164
Kapitalisierung Inland						
Capitalization domestic	105.028.937.259	-	7.246.263.707	99.467.445	150.109.123	-
Kapitalisierung Ausland						
Capitalization foreign	225.843.280	1.472.385.432	-	-	-	11.942.325.132.990
Total 2016	55.535.515.318	270.074.924	98.102.790	6.835.725	19.814.317	
January 2017	4.934.865.534	14.147.933	17.560.072	314.035	955.847	
February 2017	4.728.635.876	21.080.071	18.729.954	309.878	1.208.917	
March 2017	6.816.850.897	39.221.363	15.530.190	188.083	782.240	
April 2017	5.227.205.642	17.062.192	11.831.169	24.675	830.995	
May 2017	7.404.830.361	23.168.810	12.863.723	113.628	767.078	
June 2017	6.346.863.839	28.372.491	13.260.688	72.531	497.216	5.029.267
July 2017						
August 2017						
September 2017						
October 2017						
November 2017						
December 2017						
Total 2017	**35.459.252.148**	**143.052.860**	**89.775.795**	**1.022.831**	**5.042.293**	**5.029.267**

Geldumsatz in Doppelzählung (Käufe und Verkäufe) / Turnover value with double count method (purchases and sales)

bond market.at - Geregelter Markt / Regulated Market

30.06.2017	financial sector	public sector	corporate sector	performance linked bonds
Emittenten				
Issuers	35	6	33	7
Titel				
Instruments	1.312	394	65	34
January 2017	9.319.404	480.365	7.083.248	-
February 2017	12.209.489	316.703	9.015.029	11.280
March 2017	8.298.890	52.504	9.965.342	-
April 2017	7.976.506	45.900	5.184.923	-
May 2017	14.245.379	656.068	7.853.716	-
June 2017	17.037.031	388.346	4.926.318	10.000
July 2017				
August 2017				
September 2017				
October 2017				
November 2017				
December 2017				
Total 2017	**69.086.699**	**1.939.887**	**44.028.576**	**21.280**

Geldumsatz in Doppelzählung (Käufe und Verkäufe) / Turnover value with double count method (purchases and sales)

wiener börse

Umsätze nach Marktsegmenten
Turnover by market segments

bond market.at - Dritter Markt als MTF / Third Market (MTF)

30.06.2017	financial sector	public sector	corporate sector	performance linked bonds
Emittenten				
Issuers	92	15	178	50
Titel				
Instruments	578	42	367	245
January 2017	1.107.117	-	1.125.811	-
February 2017	1.837.080	-	1.552.233	5.835
March 2017	778.690	-	1.231.271	50.650
April 2017	678.106	-	998.533	201.980
May 2017	968.665	-	254.052	84.625
June 2017	1.599.468	-	1.473.732	-
July 2017				
August 2017				
September 2017				
October 2017				
November 2017				
December 2017				
Total 2017	**6.969.126**	**-**	**6.635.633**	**343.090**

Geldumsatz in Doppelzählung (Käufe und Verkäufe) / Turnover value with double count method (purchases and sales)

bond market.at - Alle Titel / All instruments

30.06.2017	financial sector	public sector	corporate sector	performance linked bonds
Emittenten				
Issuers	107	19	207	55
Titel				
Instruments	1.890	436	432	279
Total 2016	175.772.275	17.230.454	154.424.896	865.217
January 2017	10.426.522	480.365	8.209.060	-
February 2017	14.046.568	316.703	10.567.262	17.115
March 2017	9.077.581	52.504	11.196.613	50.650
April 2017	8.654.612	45.900	6.183.457	201.980
May 2017	15.214.043	656.068	8.107.769	84.625
June 2017	18.636.499	388.346	6.400.050	10.000
July 2017				
August 2017				
September 2017				
October 2017				
November 2017				
December 2017				
Total 2017	**76.055.825**	**1.939.887**	**50.664.209**	**364.370**

Geldumsatz in Doppelzählung (Käufe und Verkäufe) / Turnover value with double count method (purchases and sales)

wiener börse

Umsätze nach Marktsegmenten
Turnover by market segments

structured products.at - Geregelter Markt / Regulated Market

30.06.2017	certificates	exchange traded funds	warrants
Emittenten			
Issuers	3	2	2
Titel			
Instruments	6.841	9	3.326
January 2017	49.939.223	241.110	989.856
February 2017	49.993.956	120.956	709.211
March 2017	55.987.042	127.429	999.776
April 2017	54.759.675	120.682	535.283
May 2017	51.865.775	117.893	1.632.828
June 2017	39.900.607	148.941	437.334
July 2017			
August 2017			
September 2017			
October 2017			
November 2017			
December 2017			
Total 2017	**302.446.278**	**877.011**	**5.304.288**

Geldumsatz in Doppelzählung (Käufe und Verkäufe) / Turnover value with double count method (purchases and sales)

structured products.at - Dritter Markt als MTF / Third Market (MTF)

30.06.2017	certificates	exchange traded funds	warrants
Emittenten			
Issuers	5	-	2
Titel			
Instruments	114	-	3
January 2017	15.177	-	-
February 2017	646.765	-	-
March 2017	-	-	-
April 2017	424.157	-	-
May 2017	1.666	-	-
June 2017	-	-	-
July 2017			
August 2017			
September 2017			
October 2017			
November 2017			
December 2017			
Total 2017	**1.087.765**	**-**	**-**

Geldumsatz in Doppelzählung (Käufe und Verkäufe) / Turnover value with double count method (purchases and sales)

wiener börse

Umsätze nach Marktsegmenten
Turnover by market segments

structured products.at - Alle Titel / All instruments

30.06.2017	certificates	exchange traded funds	warrants
Emittenten			
Issuers	6	2	4
Titel			
Instruments	6.955	9	3.329
Total 2016	417.181.782	1.457.784	8.305.140
January 2017	49.954.401	241.110	989.856
February 2017	50.640.720	120.956	709.211
March 2017	55.987.042	127.429	999.776
April 2017	55.183.832	120.682	535.283
May 2017	51.867.441	117.893	1.632.828
June 2017	39.900.607	148.941	437.334
July 2017			
August 2017			
September 2017			
October 2017			
November 2017			
December 2017			
Total 2017	**303.534.043**	**877.011**	**5.304.288**

Geldumsatz in Doppelzählung (Käufe und Verkäufe) / Turnover value with double count method (purchases and sales)

Gesamtumsätze nach Marktsegmenten / Turnover by market segments
Geregelter Markt / Regulated Market

30.06.2017	TOTAL equity market.at	TOTAL bond market.at	TOTAL structured products.at	other securities.at	GESAMT TOTAL
Emittenten					
Issuers	64	76	5	4	124
Titel					
Instruments	70	1.805	10.176	5	12.056
Kapitalisierung Inland					
Capitalization domestic	112.374.668.411	n.a	n.a	56.460.049	112.431.128.460
Kapitalisierung Ausland					
Capitalization foreign	1.698.228.712	n.a	n.a	19.115.298.448	20.813.527.160
January 2017	4.966.887.574	16.883.018	51.170.190	554.150	5.035.494.931
February 2017	4.768.755.779	21.552.501	50.824.122	1.193.660	4.842.326.062
March 2017	6.871.790.533	18.316.737	57.114.247	4.318.914	6.951.540.430
April 2017	5.256.123.678	13.207.329	55.415.640	2.757.680	5.327.504.326
May 2017	7.440.976.522	22.755.163	53.616.496	1.991.260	7.519.339.441
June 2017	6.388.569.550	22.361.695	40.486.882	823.012	6.452.241.139
July 2017					
August 2017					
September 2017					
October 2017					
November 2017					
December 2017					
Total 2017	**35.693.103.634**	**115.076.443**	**308.627.577**	**11.638.676**	**36.128.446.330**

Geldumsatz in Doppelzählung (Käufe und Verkäufe) / Turnover value with double count method (purchases and sales)

wiener börse

Gesamtumsätze nach Marktsegmenten
Turnover by market segments

Gesamtumsätze nach Marktsegmenten / Turnover by market segments
Dritter Markt als MTF / Third market (MTF)

30.06.2017	TOTAL equity market.at	TOTAL bond market.at	TOTAL structured products.at	other securities.at	GESAMT TOTAL
Emittenten					
Issuers	160	328	7	19	496
Titel					
Instruments	167	1.232	117	19	1.535
Kapitalisierung Inland					
Capitalization domestic	150.109.123	n.a	n.a	381.032.300	531.141.423
Kapitalisierung Ausland					
Capitalization foreign	11.942.325.132.990	n.a	n.a	2.746.395.444	11.945.071.528.434
January 2017	955.847	2.232.928	15.177	378.337	3.582.290
February 2017	1.208.917	3.395.148	646.765	1.097.153	6.347.983
March 2017	782.240	2.060.611	0	1.105.618	3.948.469
April 2017	830.995	1.878.619	424.157	1.634.434	4.768.205
May 2017	767.078	1.307.342	1.666	970.307	3.046.393
June 2017	5.526.483	3.073.200	0	667.044	9.266.726
July 2017					
August 2017					
September 2017					
October 2017					
November 2017					
December 2017					
Total 2017	**10.071.560**	**13.947.848**	**1.087.765**	**5.852.893**	**30.960.066**

Geldumsatz in Doppelzählung (Käufe und Verkäufe) / Turnover value with double count method (purchases and sales)

Gesamtumsätze nach Marktsegmenten / Turnover by market segments
Alle Titel / All instruments

30.06.2017	TOTAL equity market.at	TOTAL bond market.at	TOTAL structured products.at	other securities.at	GESAMT TOTAL
Emittenten					
Issuers	224	378	10	23	587
Titel					
Instruments	237	3.037	10.293	24	13.591
Kapitalisierung Inland					
Capitalization domestic	112.524.777.534	n.a	n.a	437.492.349	112.962.269.884
Kapitalisierung Ausland					
Capitalization foreign	11.944.023.361.702	n.a	n.a	21.861.693.892	11.965.885.055.594
Total 2016	55.930.343.074	348.292.842	426.944.706	20.953.000	56.726.533.622
January 2017	4.967.843.421	19.115.946	51.185.367	932.487	5.039.077.221
February 2017	4.769.964.696	24.947.649	51.470.887	2.290.814	4.848.674.045
March 2017	6.872.572.773	20.377.348	57.114.247	5.424.532	6.955.488.900
April 2017	5.256.954.673	15.085.948	55.839.797	4.392.113	5.332.272.531
May 2017	7.441.743.600	24.062.505	53.618.162	2.961.568	7.522.385.835
June 2017	6.394.096.032	25.434.895	40.486.882	1.490.056	6.461.507.865
July 2017					
August 2017					
September 2017					
October 2017					
November 2017					
December 2017					
Total 2017	**35.703.175.194**	**129.024.291**	**309.715.342**	**17.491.569**	**36.159.406.396**

Geldumsatz in Doppelzählung (Käufe und Verkäufe) / Turnover value with double count method (purchases and sales)

wiener börse

Umsätze nach Märkten
Turnover by markets

Umsatz Amtlicher Handel und Geregelter Freiverkehr / Turnover Official Market and Second Regulated Market

30.06.2017	Aktien Ausland + ADCs + UCITS Anteile Foreign shares + ADCs + UCITS shares	Aktien Inland + ADCs Domestic shares + ADCs	GS[1] DRC[1]	OS[2] W[2]	PS[3] PC[3]	Renten Bonds	Zertifikate Certificates	exchange traded funds	GESAMT TOTAL
Emittenten									
Issuers	5	61	1	2	1	76	3	2	**124**
Titel									
Instruments	5	67	2	3.326	1	1.805	6.841	9	**12.056**
Kapitalisierung									
Capitalization	20.813.527.160	112.353.844.411	56.460.049	n.a.	20.824.000	n.a.	n.a.	n.a.	**133.244.655.620**
Total 2016	246.643.620	55.663.645.654	9.300.988	8.305.140	614.404	319.161.914	416.499.700	1.457.784	**56.665.629.204**
January 2017	16.085.739	4.950.662.604	554.150	989.856	139.232	16.883.018	49.939.223	241.110	**5.035.494.931**
February 2017	23.099.304	4.744.548.724	1.089.603	709.211	1.211.808	21.552.501	49.993.956	120.956	**4.842.326.062**
March 2017	39.751.487	6.831.710.831	4.296.847	999.776	350.281	18.316.737	55.987.042	127.429	**6.951.540.430**
April 2017	17.123.225	5.238.828.282	2.757.680	535.283	172.170	13.207.329	54.759.675	120.682	**5.327.504.326**
May 2017	26.952.701	7.413.843.926	1.918.972	1.632.828	252.183	22.755.163	51.865.775	117.893	**7.519.339.441**
June 2017	30.404.402	6.357.986.022	823.012	437.334	179.126	22.361.695	39.900.607	148.941	**6.452.241.139**
July 2017									
August 2017									
September 2017									
October 2017									
November 2017									
December 2017									
Total 2017	**153.416.858**	**35.537.580.388**	**11.440.264**	**5.304.288**	**2.304.800**	**115.076.443**	**302.446.278**	**877.011**	**36.128.446.330**

Geldumsatz in Doppelzählung (Käufe und Verkäufe) / Turnover value with double count method (purchases and sales)

1 Genussscheine / Dividend rights certificates
2 Optionsscheine / Warrants
3 Partizipationsscheine / Participation certificates

Dritter Markt als MTF / Third Market (MTF)

30.06.2017	Aktien Ausland + ADCs + UCITS Anteile Foreign shares + ADCs + UCITS shares	Aktien Inland + ADCs Domestic shares + ADCs	GS[1] DRC[1]	OS[2] W[2]	PS[3] PC[3]	Renten Bonds	Zertifikate Certificates	Investment Fonds investment funds	GESAMT TOTAL
Emittenten									
Issuers	165	9	3	2	0	328	5	2	**496**
Titel									
Instruments	172	9	3	3	0	1.232	114	2	**1.535**
Kapitalisierung									
Capitalization	11.945.043.209.384	263.421.971	65.119.452	n.a.	0	n.a.	n.a.	230.919.050	**11.945.602.669.857**
Total 2016	8.984.093	21.981.999	125.316	-	-	29.130.928	682.082	-	**60.904.419**
January 2017	317.704	1.016.479	-	-	-	2.232.928	15.177	-	**3.582.290**
February 2017	696.424	1.300.646	-	-	-	3.395.148	646.765	309.000	**6.347.983**
March 2017	724.471	821.387	-	-	-	2.060.611	-	342.000	**3.948.469**
April 2017	610.923	841.405	-	-	-	1.878.619	424.157	1.013.100	**4.768.205**
May 2017	938.773	798.612	-	-	-	1.307.342	1.666	-	**3.046.393**
June 2017	5.319.707	524.919	-	-	-	3.073.200	-	348.900	**9.266.726**
July 2017									
August 2017									
September 2017									
October 2017									
November 2017									
December 2017									
Total 2017	**8.608.003**	**5.303.449**	**-**	**-**	**-**	**13.947.848**	**1.087.765**	**-**	**30.960.066**

Geldumsatz in Doppelzählung (Käufe und Verkäufe) / Turnover value with double count method (purchases and sales)

1 Genussscheine / Dividend rights certificates
2 Optionsscheine / Warrants
3 Partizipationsscheine / Participation certificates

wiener börse

Gesamtumsätze nach Mitglieder - Juni 2017

Turnover by market participants - June 2017

Platz Ranking	Kürzel Mnemonic	Mitglied Member	Markt Market	Umsatz Turnover value	%
1.	MGILO	**MORGAN STANLEY & CO**	geregelter Markt / regulated market	876,466,749.58	13.6418
			MTF / unregulated market	225.00	0.0000
				876,466,974.58	**13.6418**
2.	WOCPR	**WOOD & COMPANY FINANCIAL**	geregelter Markt / regulated market	686,542,974.33	10.6858
			MTF / unregulated market	174,450.00	0.0027
				686,717,424.33	**10.6885**
3.	HRTLO	**HUDSON RIVER TRADING EUROPE**	geregelter Markt / regulated market	492,522,025.56	7.6659
			MTF / unregulated market	0.00	0.0000
				492,522,025.56	**7.6659**
4.	MLILO	**MERRILL LYNCH INTERNATIONAL**	geregelter Markt / regulated market	423,529,853.34	6.5921
			MTF / unregulated market	0.00	0.0000
				423,529,853.34	**6.5921**
5.	SOGFR	**SOCIETE GENERALE S.A.**	geregelter Markt / regulated market	399,991,275.03	6.2257
			MTF / unregulated market	0.00	0.0000
				399,991,275.03	**6.2257**
6.	CENWI	**RAIFFEISEN CENTROBANK AG**	geregelter Markt / regulated market	393,109,281.31	6.1186
			MTF / unregulated market	169,863.18	0.0026
				393,279,144.49	**6.1212**
7.	DBKFR	**DEUTSCHE BANK AG**	geregelter Markt / regulated market	374,346,863.67	5.8266
			MTF / unregulated market	18,912.96	0.0003
				374,365,776.63	**5.8268**
8.	CSBLO	**CREDIT SUISSE SECURITIES**	geregelter Markt / regulated market	348,362,654.51	5.4221
			MTF / unregulated market	15,700.05	0.0002
				348,378,354.56	**5.4224**
9.	UBWLO	**UBS LTD.**	geregelter Markt / regulated market	335,226,202.47	5.2177
			MTF / unregulated market	15,453.05	0.0002
				335,241,655.52	**5.2179**
10.	JPSLO	**J.P. MORGAN SECURITIES PLC**	geregelter Markt / regulated market	333,200,708.32	5.1861
			MTF / unregulated market	0.00	0.0000
				333,200,708.32	**5.1861**
Gesamtergebnis / Total				**6,424,845,500.30**	**100.0000**

Diese Aufstellung enthält die Umsätze der Segmente: equity market.at, structured products.at und other securities.at.
This statistic includes the turnover of the following segments: equity market.at, structured products.at and other securities.at

Doppelzählung (Käufe und Verkäufe)
Double counted method

wiener börse

ATX - BEOBACHTUNGSLISTE 6/2017

Gesamtbörseumsätze 7/2016 bis 6/2017 der prime market-Werte

Ranking Umsatz	Ranking Kap.	Name	ISIN	Ø Tagesumsatz (in EUR 1.000)	Anteil (%)	Kapitalisierter Streubesitz (VWAP 6/2017)
1.	**1.**	**ERSTE GROUP BANK AG**	AT0000652011	47.412	19,05%	11.195.405.959
2.	**2.**	**OMV AG**	AT0000743059	31.443	12,63%	7.696.666.749
3.	**5.**	**RAIFFEISEN BANK INTERNATIONAL AG**	AT0000606306	24.986	10,04%	3.728.052.606
4.	**3.**	**VOESTALPINE AG**	AT0000937503	24.546	9,86%	4.931.031.358
5.	**6.**	**BUWOG AG**	AT00BUWOG001	12.997	5,22%	2.891.996.272
6.	**4.**	**ANDRITZ AG**	AT0000730007	12.813	5,15%	3.923.728.860
7.	**9.**	**IMMOFINANZ AG**	AT0000809058	11.728	4,71%	1.906.916.243
8.	**8.**	**LENZING AG**	AT0000644505	10.519	4,23%	2.128.719.431
9.	**7.**	**WIENERBERGER AG**	AT0000831706	10.037	4,03%	2.451.046.007
10.	34.	**CONWERT IMMOBILIEN INVEST SE**	AT0000697750	6.452	2,59%	173.456.875
11.	**10.**	**CA IMMOBILIEN ANLAGEN AG**	AT0000641352	5.950	2,39%	1.725.379.691
12.	**14.**	**UNIQA INSURANCE GROUP AG**	AT0000821103	5.691	2,29%	960.756.073
13.	**15.**	**VIENNA INSURANCE GROUP AG**	AT0000908504	5.653	2,27%	946.760.368
14.	**11.**	**OESTERREICHISCHE POST AG**	AT0000APOST4	4.901	1,97%	1.321.812.971
15.	**13.**	**VERBUND AG KAT. A**	AT0000746409	4.543	1,83%	1.135.355.167
16.	**22.**	**ZUMTOBEL GROUP AG**	AT0000837307	3.933	1,58%	559.204.585
17.	**19.**	**SCHOELLER-BLECKMANN OILFIELD EQUIPMENT AG**	AT0000946652	3.468	1,39%	677.012.743
18.	**17.**	**RHI AG**	AT0000676903	2.866	1,15%	879.402.647
19.	**25.**	DO & CO AG	AT0000818802	2.858	1,15%	448.695.033
20.	**16.**	**TELEKOM AUSTRIA AG**	AT0000720008	2.297	0,92%	930.433.993
21.	27.	PORR AG	AT0000609607	1.776	0,71%	336.897.538
22.	26.	AGRANA BETEILIGUNGS-AG	AT0000603709	1.498	0,60%	343.140.643
23.	30.	AT&S AUSTRIA TECHNOLOGIE & SYSTEMTECHNIK AG	AT0000969985	1.454	0,58%	262.402.092
24.	**23.**	S IMMO AG	AT0000652250	1.184	0,48%	509.880.295
25.	**21.**	**FLUGHAFEN WIEN AG**	AT00000VIE62	1.056	0,42%	565.599.236
26.	29.	SEMPERIT AG HOLDING	AT0000785555	1.052	0,42%	265.837.489
27.	**20.**	PALFINGER AG	AT0000758305	973	0,39%	592.721.525
28.	**12.**	MAYR-MELNHOF KARTON AG	AT0000938204	950	0,38%	1.155.574.313
29.	**24.**	EVN AG	AT0000741053	722	0,29%	464.930.115
30.	28.	POLYTEC HOLDING AG	AT0000A00XX9	688	0,28%	311.785.554
31.	**18.**	STRABAG SE	AT000000STR1	657	0,26%	832.619.559
32.	33.	FACC AG	AT00000FACC2	481	0,19%	185.301.340
33.	31.	KAPSCH TRAFFICCOM AG	AT000KAPSCH9	438	0,18%	250.045.413
34.	32.	ROSENBAUER INTERNATIONAL AG	AT0000922554	297	0,12%	197.548.084
35.	35.	UBM DEVELOPMENT AG	AT0000815402	281	0,11%	163.776.477
36.	36.	AMAG AUSTRIA METALL AG	AT00000AMAG3	146	0,06%	159.748.681
37.	37.	WARIMPEX FINANZ- UND BETEILIGUNGS AG	AT0000827209	123	0,05%	43.346.234
38.	38.	WOLFORD AG	AT0000834007	36	0,01%	35.629.145
		Summe		**248.908**	**100,00%**	

Bei Neunotierungen werden die Umsätze der ersten 10 Handelstage nicht in die Überprüfung einbezogen. Die Umsätze sind Doppelzählung.
Die nächste ATX-Beobachtungsliste wird spätestens am 3. Handelstag im Monat nach Handelsschluss veröffentlicht.
Für weitere Fragen stehen Ihnen Mag. Martin Wenzl (+43 1 53165-248) oder Mag. (FH) Roman Dormuth (+43 1 53165-109) zur Verfügung.

STATISTIKEN DER WIENER BÖRSE ZUM DOWNLOAD:
WWW.WIENERBORSE.AT/MARKTDATEN/STATISTIKEN/MONATSSTATISTIKEN

„CCP Austria bietet Sicherheit und Effizienz.“

CCP Austria (CCP.A) unterstützt die Wiener Börse, ein attraktiver und kostengünstiger Börseplatz zu sein. Anleger profitieren von einem kostengünstigen Handel und einer modernen, standardisierten Abwicklung im Rahmen der EMIR-Vorgaben, nun erweitert um US- und DAX-Aktien sowie weitere internationale Titel. Für die an der Wiener Börse notierten Unternehmen ist die deutlich erhöhte Wahrnehmung bei den internationalen Banken und Brokern von Vorteil.

Wie steht es aus Ihrer Sicht um den österreichischen Kapitalmarkt und seine Infrastruktur?

Kalina Jarova-Müller, Chief Risk Officer der CCP.A

Kalina Jarova-Müller: „Im Jahr 2017 wurden in den ersten fünf Monaten bereits 6,1 Mio. Trades an der Wiener Börse abgeschlossen und über die CCP Austria gecleart. Dies bedeutet eine deutliche Steigerung gegenüber den Vorjahren und unterstreicht die wachsende Bedeutung der österreichischen Kapitalmarktinfrastruktur. Die Wertschöpfungskette Wiener Börse (Handel), CCP Austria (Clearing) und OeKB CSD (Settlement) bildet sozusagen das Rückgrat dieser Infrastruktur.“

Wolfgang Aubrunner: „Aus den 13,3 Mio. Trades im Jahr 2016 werden durch den effizienten Nettingprozess der CCP.A rund 240.000 Settlementinstruktionen generiert. Dies bedeutet, dass aus 55 Trades nur eine Settlementinstruktion an die OeKB CSD resultiert und somit die Settlementkosten deutlich niedriger liegen als bei einer bilateralen Brutto-Abwicklung, wie sie z.B. im OTC Bereich gegeben ist. Die Abwicklung erfolgt vollelektronisch im modernen real-time basierenden Clearingsystem der CCP Austria.“

Welche Kosten fallen dafür an?

Aubrunner: „Die Finanzierung der CCP Austria erfolgt im Wesentlichen durch die Mitgliedschaftsgebühren sowie durch die Clearingfee. Die Clearingfee bei der CCP.A beläuft sich auf durchschnittlich 0,18 Euro pro Ausführung, was einem absoluten Minimum der Gesamtkosten im Wertpapiergeschäft entspricht. Mit den Einnahmen werden die Kosten für den operativen Betrieb sowie die Systemkosten des Clearingsystems inkl. dem Risiko Management abgedeckt.“

Jarova-Müller: „Wenn man so will kann man die Clearingfee auch als „Versicherungsprämie“ betrachten, da die CCP Austria in alle an der Wiener Börse abgeschlossenen Geschäfte eintritt und somit das Counterparty Risiko von den Teilnehmern übernimmt und steuert.“

Das Risk Management der CCP Austria ist ein komplexer Prozess. Wie identifizieren, analysieren und bewerten Sie Risiken?

Jarova-Müller: „Risk Management ist eine unserer Kernaufgaben. So gibt es als Absicherungsmaßnahmen „Lines of Defence“, die ermöglichen, das Ausfallsrisiko der Teilnehmer entsprechend managen zu können. Alle Positionen eines Teilnehmers werden mehrmals täglich bewertet, um die möglichen Glattstellungskosten („Margin“) der Position zu berechnen.“

Aubrunner: „Die Marginanforderung ist so bemessen, dass Wertschwankungen des Portfolios über zwei Tage zu 99 % abgedeckt sind. Zur Abdeckung der Marginanforderung hinterlegt der Teilnehmer Geld- und Wertpapiere auf den Collateralkonten. Zusätzlich zahlen alle Teilnehmer und auch die CCP Austria in einen gemeinsamen Ausfallfonds ein. Sollten bei Ausfall eines Teilnehmers die von ihm hinterlegten Sicherheiten nicht ausreichen, so werden entsprechend des „Default Waterfall of Resources“ die Mittel des Ausfallsfonds verwendet.“

Wie funktioniert die Zusammenarbeit mit der FMA als Aufsichtsorgan der CCP.A?

Aubrunner: „Seit der Zulassung als Clearinghaus unter EMIR arbeitet die CCP Austria sehr aktiv an der Weiterentwicklung der Industrie mit. Über die FMA oder EACH werden Kommentare an die ESMA zu verschiedenen Gesetzesentwürfen übermittelt. Die Zusammenarbeit mit der FMA hat sich bewährt und erfolgt auf einer sehr professionellen Basis.“

Jarova-Müller: „Wir begrüßen den Einsatz der FMA und ESMA zur Schaffung eines einheitlichen Aufsichtsrahmens für CCPs, der ein gemeinsames „Level Playing Field“ schafft und der Proportionalität großen Stellenwert beimisst.“

Stichwort „Financial Literacy“. Wie gehen Sie damit um?

Aubrunner: „Finanzmarktwissen ist uns wichtig. Eines der Zulassungskriterien bei der CCP Austria ist, dass die Mitglieder über entsprechend geschultes Personal mit Clearing Diplom verfügen. Wir veranstalten daher regelmäßig Ausbildungsseminare für Abwicklungsteilnehmer und bieten darüber hinaus auch themenbezogene Schulungen an.“

Jarova-Müller: „Auch im Rahmen der Börsehändlerschulung am WIFI vermitteln wir von der CCP.A den zukünftigen Händlern das notwendige Wissen zu den Geschäftsabläufen in der Wertpapierabwicklung. Das hilft in der weiteren Zusammenarbeit ungemein.“

Wolfgang Aubrunner, Geschäftsführer der CCP.A

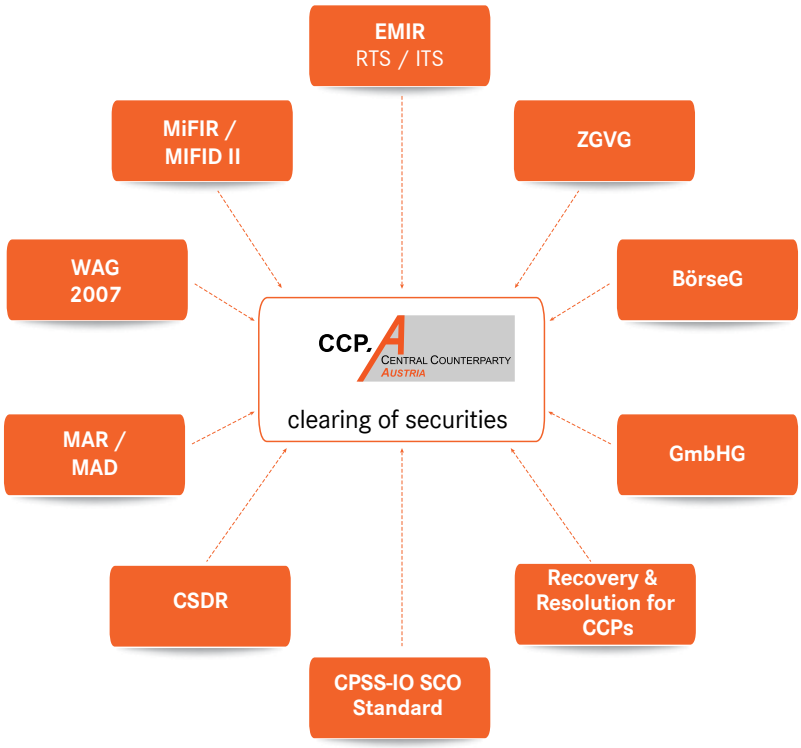

Eingebettet in internationale Regularien sorgt die CCP Austria für sicheres und effizientes Wertpapierclearing.

ZERTIFIKATE FORUM AUSTRIA

IM PORTRAIT
BEIRAT DES ZERTIFIKATE FORUM AUSTRIA

ZFA-Beirat: v.l.n.r.: o.Univ.-Prof. Dipl.-Ing. Dr. Engelbert Josef Dockner (†), Christian Drastil, Dr. Hartmut Knüppel, Mag. Wolfgang Traindl, Heike Arbter, Bernhard Grabmayr, MMag. Dr. Ernst Marschner LL.M. (nicht auf dem Bild: Dr. Christoph Boschan, Mag. Birgit Kuras, Prof. (FH) Mag. Otto Lucius)

Im Jahr 2012 hat das Zertifikate Forum Austria einen Beirat gegründet und damit eine neue Qualität in seinem Auftritt für künftige Herausforderungen erhalten. Das Forum wird bei seinen Aktivitäten von acht namhaften Experten aus den Bereichen Kapitalmarkt, Wirtschaft, Wissenschaft und Kommunikation unterstützt.
Dazu gehören Dr. Christoph Boschan (Wiener Börse), Christian Drastil (Werbeagentur), Bernhard Grabmayr (Scholdan & Company), Dr. Hartmut Knüppel (Deutscher Derivate Verband), Mag. Birgit Kuras (ehem. Wiener Börse), Prof. (FH) Mag. Otto Lucius (Österreichischer Verband Financial Planners), MMag. Dr. Ernst Marschner LL.M. (EY Österreich) und Mag. Wolfgang Traindl (Erste Bank). Leider verlor das Zertifikate Forum Austria im April 2017 mit o.Univ.-Prof. Dipl.-Ing. Dr. Engelbert Josef Dockner (Wirtschaftsuniversität Wien) ein langjähriges Beiratsmitglied nach schwerer Krankheit.
Die Mitglieder des Beirats verfügen über eine profunde fachliche Expertise und über einen exzellenten Ruf am deutschsprachigen Finanzmarkt. Sie begleiten und verstärken die Arbeit des Forums in den zentralen Tätigkeitsbereichen Ausbildung, regulatorische Agenden und Transparenz. Das Zertifikate Forum Austria wird vom Beirat beispielsweise durch Kommentare im monatlich erscheinenden Newsletter unterstützt.

TERMINE 2017

Prüfungstermine für die Prüfung zum „Geprüften Zertifikateberater“:
20. Oktober 2017

Ausbildung zum EIP:
Nähere Informationen unter www.certfin.org

Sollten Sie Fragen dazu haben, schreiben Sie an:
office@zertifikateforum.at

MARKTENTWICKLUNG ZERTIFIKATE

Gesamtmarktvolumen von Privatanlegern inkl. Zinsprodukte seit 2006:

Juni 2006: EUR 7,5 Mrd.
Mai 2017: EUR 10,5 Mrd.

ZFA-Mitglieder (65 % Marktabdeckung)	Anzahl		Marktvolumen			
	April	Mai	April		Mai	
1. Zinsprodukte		–	**2.424.967.697**		**2.331.862.011**	
2. Zertifikate auf Aktien, Indizes und Rohstoffe			**4.390.917.770**	**100,0 %**	**4.463.128.133**	**100,0 %**
- Garantie-Zertifikate	296	298	2.709.619.176	61,7 %	2.750.139.248	61,6 %
- Bonus-Zertifikate	1.194	1.329	864.513.060	19,7 %	883.093.125	19,8 %
- Aktienanleihen	1.543	1.611	567.183.182	12,9 %	576.955.127	13,0 %
- Index-Zertifikate	195	195	179.855.996	4,1 %	179.184.189	4,0 %
- Discount-Zertifikate	940	959	4.964.776	0,1 %	5.002.675	0,1 %
- Sonstige	15	15	18.794.991	0,5 %	18.429.496	0,4 %
- Hebelprodukte ohne Knock-Out	3.579	3.742	27.993.369	0,6 %	31.489.119	0,7 %
- Hebelprodukte mit Knock-Out	1.696	1.591	17.993.220	0,4 %	18.835.155	0,4 %
Restliche Marktteilnehmer			**3.670.092.174**		**3.658.840.846**	
Gesamt			**10.485.977.641**		**10.453.830.990**	

DAS ZERTIFIKATE FORUM

Das ZFA wurde im April 2006 von den führenden Zertifikate-Emittenten Österreichs gegründet. Aktuell sind die Raiffeisen Centrobank AG, Erste Group Bank AG, UniCredit Bank Austria AG und Vontobel Financial Products GmbH Mitglieder des Forums.
Ziel des ZFA ist die Förderung und Entwicklung des Zertifikatemarktes in Österreich. Das ZFA ist der Überzeugung, dass der Einsatz von Zertifikaten dem Privatanleger hohen Nutzen bei abschätzbarem Risiko bringen kann. Der Verein informiert über Zertifikate, schafft und fördert Transparenz und Ausbildung und vertritt darüber hinaus auch die regulatorischen Interessen der Zertifikatebranche.
Das ZFA ist darüber hinaus Gründungsmitglied des europäischen Dachverbandes eusipa (European Structured Investment Products Association), der die Interessen der Branche auf europäischer Ebene vertritt.

ZERTIFIKATE FORUM AUSTRIA

GESPRÄCH MIT DR. HARTMUT KNÜPPEL

Herr Dr. Knüppel, im Jahr 2008 haben Sie den Posten des Geschäftsführenden Vorstands des DDV angetreten. Wie hat sich der Zertifikatemarkt in den vergangenen neun Jahren verändert?
Der Zertifikatemarkt hat sich inzwischen zu einem reifen Markt entwickelt, mit dem größten Produktuniversum aller Wertpapiergattungen. Jeder Anleger kann hier ein Zertifikat finden, das für ihn maßgeschneidert ist und das seiner individuellen Risikoneigung und Renditeerwartung sowie seiner Markteinschätzung entspricht. Außerdem hat die Branche im Rahmen der Selbstregulierung in den vergangenen Jahren eine Menge erreicht. Die Branchenstandards für den Anlegerschutz und für die Transparenz und Verständlichkeit der Produkte können sich sehen lassen. Als Beispiele will ich hier nur den Zertifikate Kodex und die Produktklassifizierung nennen. Aber gleichzeitig schnürt die staatliche Regulierung vor allem auf europäischer Ebene das Korsett für die Banken immer enger und treibt die Kosten entsprechend nach oben, ohne dass damit der Anlegerschutz nachhaltig verbessert wird.

Seit 2012 sind Sie im Beirat des Zertifikate Forum Austria. Wie gestaltet sich die Zusammenarbeit?
Der Beirat ist ein wichtiges und wertvolles Gremium für das Zertifikate Forum Austria. Er bietet eine gute Plattform für den Informations- und Meinungsaustausch und für die Entwicklung neuer Ideen und Projekte. Die Mitglieder des Beirats können dabei ihre unterschiedlichen beruflichen Erfahrungen und spezielle Kenntnisse einbringen. Gerade aus dieser Vielfalt ergeben sich häufig überraschende Problemlösungen und wertvolle Anregungen für das Zertifikate Forum Austria. Die Zusammenarbeit ist sehr angenehm und die Atmosphäre geprägt von gegenseitigem Respekt und Wertschätzung. Außerdem mag ich die Kombination von unaufdringlicher Kompetenz und entspannter Gelassenheit, die insbesondere meine österreichischen Kollegen auszeichnet.

Was sind aus Ihrer Sicht die größten Gemeinsamkeiten und Unterschiede zwischen dem deutschen und dem österreichischen Zertifikatemarkt?
Pro Kopf der Bevölkerung kaufen die Österreicher mehr Zertifikate als die Deutschen. Dabei sind die österreichischen Anleger stärker auf Sicherheit bedacht als die deutschen. Während in Österreich Zertifikate mit 100-prozentigem Kapitalschutz dominieren, entfallen in Deutschland auf diese Kategorien inzwischen nur noch 36 %. Ein weiterer wichtiger Unterschied ist die Zahl der Banken, die Zertifikate emittieren. Über 90 % des Marktvolumens entfallen in Deutschland auf 15 Emittenten, in Österreich sind dies gerade einmal halb so viel. Auf die Vielfalt und Qualität des Zertifikateangebots in Österreich hat dies allerdings keinen signifikanten Einfluss.

Zertifikate bieten – wissenschaftlich erwiesen – den größten Nutzen für Anleger. Welche Hürden sehen Sie in der Kommunikation dieses Nutzens?
An einer Tatsache kommt man ehrlicherweise nicht vorbei: Die meisten Menschen haben kaum Ahnung von grundlegenden wirtschaftlichen Zusammenhängen, und das Finanzwissen

Dr. Hartmut Knüppel, Geschäftsführender Vorstand des Deutschen Derivate Verbands, Beirat des Zertifikate Forum Austria

selbst vieler Akademiker lässt zu wünschen übrig. Neben Ignoranz tritt häufig auch noch die Arroganz, sich mit etwas so Profanem wie Geld nicht beschäftigen zu wollen. Und wenn dann noch Bequemlichkeit hinzukommt, braucht sich niemand zu wundern, dass Deutschland und Österreich mit Blick auf die Wertpapierkultur Entwicklungsländer sind. Die Zahl der Leute, die Wertpapiere erwerben, um damit Vermögen aufzubauen und für das Alter vorzusorgen, ist nach wie vor überschaubar. Wer noch nie eine Aktie oder eine Anleihe gekauft hat, lässt sich aber nur schwer motivieren, ein Zertifikat zu kaufen. Wer jedoch über entsprechende Erfahrungen verfügt, lässt sich auch sehr viel leichter vom Nutzen der Zertifikate überzeugen. Dabei ist nach meinem Eindruck das persönliche Gespräch meist sehr viel zielführender als manche noch so gut gemachte Marketingkampagne oder aufwendig gestaltete Publikation.

Haben Sie eine Empfehlung für die Anleger mit mittelfristigem Horizont? Was haben Sie im Portfolio?
Erfahrene Anleger investieren im derzeitigen Niedrigzinsumfeld recht stark in Aktienanleihen und Discount-Zertifikate. Das Auszahlungsprofil dieser Zertifikate ist leicht verständlich: Sie haben ein geringeres Risiko als Aktien, bieten aber gleichzeitig vergleichsweise gute Renditen. Zu meinen Lieblingskategorien zählen in jedem Fall die Express-Zertifikate mit einem Anlagehorizont von drei bis fünf Jahren. Hier habe ich zusätzlich die Chance, dass die Rückzahlung mit einem ordentlichen Ertrag vor dem Ende der Laufzeit des Zertifikats erfolgt, wenn der Basiswert über ein bestimmtes Kursniveau steigt.

CFD TRADING - EINE IMAGE FRAGE.

Du tradest CFDs? Was ist das? Hat das was mit Zocken zu tun?

In dieser Ausgabe widmen wir uns einer Image Frage die CFD Trader so manches mal gestellt bekommen:

„Du tradest CFDs? Was ist das? Ist das Zocken?" Diese Diskussion durfte ich vor kurzem auch wieder einmal mit meiner Mutter führen.

Warum ist die Denkweise oft so?
Einerseits sicher Unwissenheit. Doch kommen weiters die mediale Unterrepräsentation von Wirtschaftsthemen und eine gezielte „Desinformation" von Teilen der Politik hinzu. Diese nutzen diese Unwissenheit um das Feindbild Kapitalismus hochhalten zu können. Ergo haben Finanzprodukte, welche an der Börse gehandelt werden, hierzulande einen eher geringeren Stellenwert. In den USA und anderen Ländern ist das ganz anders!

Aber wieso sind die Menschen so abgeschreckt von der Börse?
Untergangspropheten schüren Angst. Hinter jeder gesunden Korrektur am Aktienmarkt wird der nächste große Crash prognostiziert. Entgegenwirken kann man mit besserer Information zu Finanzprodukten und dem Bewusstsein von effektivem Risikomanagement.

Was können Risikomanagement und eine konsequente Stop-Loss Strategie bewirken?
Für erfolgreiche Trader sind beide Dogmen. Denn sie limitieren die möglichen Verluste von Beginn an.

Allgemein kann gesagt werden, Börse und deren Produkte haben nichts mit Zocken zu tun. Es handelt sich mehr um eine Spekulation in die Zukunft oder eine Investition. Ansonsten wäre generell Eigentumserwerb „Zocke". So manches Eigentum, wie einen Oldtimer oder eine Immobilie kann man ebenfalls spekulativ nennen. Doch kaum einer wird den Erwerb einer dieser beiden mit dem Wort „Zocke" in Verbindung bringen.

Doch nicht jeder kann sich als Spekulation oder Investition einen Oldtimer oder eine Immobilie leisten.

An der Börse sind CFDs genau das Mittel zum Zweck um an einem Basiswert zu partizipieren ohne in die Verpflichtung durch Eigentum gehen zu müssen. Der Mythos und die Assoziation „zocken" mit CFDs hat mit der irreführenden Werbung manch unseriöser Anbieter zu tun. Diese suggeriert bei manchen hohe Gewinne, ohne ausreichender Risikohinweise.

Der Schlüssel ist ein verantwortungsvolles und vor allem diszipliniertes Handeln. Genau hier kann man bei den CFD World Mitgliedern wichtige Schulungen und Informationsveranstaltungen nutzen.

Fazit: Österreich ist ein Sparbuchvolk und jede Form von Finanzrisiko ist mit Unbehagen verbunden.
Helfen können Aufklärung, Risikomanagement und Eigenverantwortung. Diese Tugenden kann man lernen.

So liebes Österreich, raus aus der Komfortzone, es ist Zeit die Chancen zu nutzen!

CFD WORLD AUSTRIA: DAS WAREN DIE MEISTGEHANDELTEN AKTIEN-CFDS IM JUNI

Analysen der beiden Gründungsmitglieder der CFD World Austria zeigen, welche CFDs im Zeitraum besonders gerne gehandelt wurden.

TOP 3 CFDS IM JUNI

Top 3 Aktien-CFDs bei CMC Markets:

1. Deutsche Bank
2. Tesla
3. Commerzbank

Top 3 CFDs bei CMC Markets absolut:

1. DAX
2. Dow Jones
3.EUR/USD

Top 3 Aktien-CFDs bei der Hello bank!:

1. BMW
2. Commerzbank
3. Daimler

Top 3 CFDs bei der Hello bank! absolut:

1. JAPAN 225 INDEX
2. USDJPY
3. GBPJPY

CMC MARKETS WEBINARE

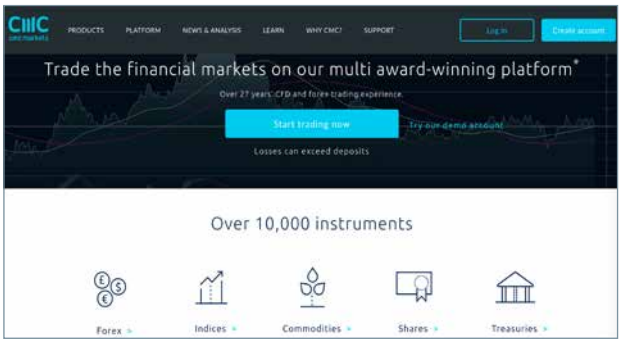

16. Juli, Sonntag, 10:00 Uhr: Boyardan's Börsen Sonntag (Samir Boyardan)

17. Juli, 18:00 Uhr: CMC Total Return: Makro-Trading-Highlights der Woche (Feingold Research)

19. Juli, 18:00 Uhr: DAX-Daytrading mit PriceAction (Gabor Mehringer)

25. Juli: 18:00 Uhr: Fragestunde praxisnah am Live-Chart erklärt (Rüdiger Born)

weitere Informationen finden Sie auf der Homepage von CMC Markets: www.cmcmarkets.at

HELLO BANK! WEBINARE

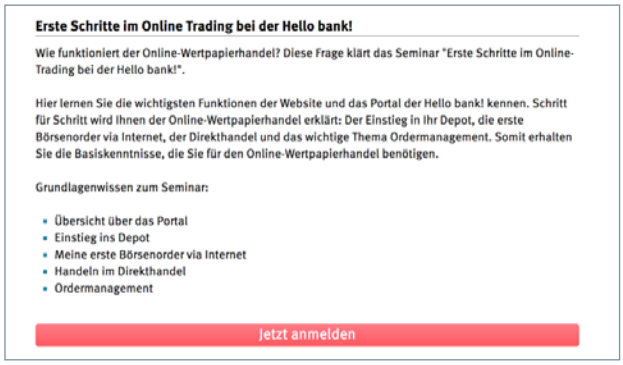

Erste Schritte im Online Trading bei der Hello bank!

Wie funktioniert der Online-Wertpapierhandel? Diese Frage klärt das Seminar "Erste Schritte im Online-Trading bei der Hello bank!".

Hier lernen Sie die wichtigsten Funktionen der Website und das Portal der Hello bank! kennen. Schritt für Schritt wird Ihnen der Online-Wertpapierhandel erklärt: Der Einstieg in Ihr Depot, die erste Börsenorder via Internet, der Direkthandel und das wichtige Thema Ordermanagement. Somit erhalten Sie die Basiskenntnisse, die Sie für den Online-Wertpapierhandel benötigen.

Grundlagenwissen zum Seminar:

- Übersicht über das Portal
- Einstieg ins Depot
- Meine erste Börsenorder via Internet
- Handeln im Direkthandel
- Ordermanagement

Jetzt anmelden

Wikifolio: Lernen Sie unsere besten Trader kennen | **21.09.2017** 18:00 - 19:00 Uhr Nikolaos Nicoltsios

Der Daily DAX und auch das Hello Magazin! stehen stetig als Nachschlagewerke bereit.

weitere Informationen finden Sie auf der Homepage von der Hello bank!: www.hellobank.at

FRAGEN & ANREGUNGEN ZUM THEMA CFD'S AN RICHARD.DOBETSBERGER@BOERSE-SOCIAL.COM

FACTORY300: ÖSTERREICHS ERSTER STARTUP-CAMPUS IST IN LINZ

In der Tabakfabrik Linz hat der erste Startup-Campus Österreichs seine Tore geöffnet. Die factory300 (www.factory300.at) steht seit 17. Juni Start-Ups, Gründern, Investoren und innovativen Unternehmen als Event-, Begegnungs- und Arbeitsfläche offen. Die factory300 ist eine Initiative des Business Angel Netzwerks startup300.

Welche Bedeutung das Thema „Start-Ups" in der politischen Entscheidungsebene mittlerweile bekommen hat, zeigte das rege Interesse bei der Eröffnung der factory300. Erster Gratulant auf der Bühne war Bundeskanzler Christian Kern. In Person des Linzer Bürgermeisters Klaus Luger sowie des oberösterreichischen Landeshauptmann-Stellvertreters Michael Strugl sicherten zwei weitere Spitzenpolitiker vor rund 900 Gästen ihre Unterstützung zu. Mit der Industriellenvereinigung Oberösterreich, beim GRAND Opening vertreten durch Präsident Axel Greiner, konnte die factory300 eine erste Interessensvertretung als Partner präsentieren. WKO-Präsident Leitl zeigt sich ebenfalls begeistert vom Gründer-Spirit am neuen Startup-Hotspot in Linz.

In der factory300 bekommen ausgesuchte Startups ab sofort 300 Tage lang kostenlosen Zugang zu Knowhow, Netzwerk und Arbeitsplätzen. Außerdem winkt ein Investment durch das Business Angel Netzwerk startup300 AG.

Michael Eisler (Vorstand startup300 AG), Reinhard Schwendtbauer (Vorstand Raiffeisen Landesbank OÖ), Christoph Leitl (Präsident WKO), Michael Altrichter (Aufsichtsratsvorsitzender startup300 AG), Tanja Sternbauer (Startup Hero und Geschäftsführerin Startup Live), Klaus Luger (Bürgermeister Linz), Hansi Hansmann (Startup Hero und Aufsichtsrat startup300 AG), Bernhard Lehner (Vorstand startup300 AG), Christoph Steindl (Geschäftsführer Catalysts), Romy Sigl (Startup Hero und Gründerin Coworking Salzburg), Axel Greiner (Präsident IV OÖ)

Michael Eisler und Bernhard Lehner (Vorstände startup300 AG) erklären Bundeskanzler Christian Kern und Chris Müller (Direktor Tabakfabrik Linz, v.l.n.r.) das Konzept der factory300.

Die factory300 ist aber auch eine Begegnungsfläche für alle anderen Startups und Gründer sowie Investoren und innovationssuchenden Unternehmern. Auf Basis einer monatlichen Membership (monatlich ab 50 Euro) bekommen auch sie Zugang zur factory300 mit allen ihren Angeboten und seiner Startup-Community. „In der factory300 vermitteln wir Startups die Werkzeuge und Methoden, die andere erst nach langjähriger Erfahrung und vielen Fehlern erlernt haben", sagt Michael Eisler, Co-Founder und Vorstand der startup300 AG.

Die factory300 ist auch eine Begegnungsfläche für etablierte Unternehmen und Startups. „Innovative Unternehmen und Leitbetriebe können sich hier dem größten Startup-Ökosystem in Österreich anschließen. Hier finden sie Antworten auf Fragen der digitalen Transformation, treffen digitale Talente und spannende disruptive Geschäftsmodelle", sagt Michael Eisler. Dazu habe man mit der think300 ein Unternehmen gegründet, das den perfekten Zugang und die perfekte Begleitung in das Startup-Ökosystem für Unternehmen liefert. Zum Start der factory300 sind mit der Raiffeisen Landesbank OÖ, der Industriellenvereinigung OÖ, karriere.at und den Catalysts bereits vier Lead-Partner mit an Bord. Content-Partner sind die KPMG sowie die Kanzlei Brandl & Talos.

Als weitere Säule des Startup Campus wird der VC-Fonds capital300 seinen Sitz in der factory300 haben. Der Fonds, der eine Zielgröße von rund 50 Millionen Euro haben soll und derzeit geraised wird, wird die Folgefinanzierung jener Startups sicherstellen, die erfolgreich aus der factory300 hervorgegangen sind.

WIENER BÖRSE BRAUCHT KERNAKTIONÄRE

Es gibt keine eindeutige, allgemein akzeptierte Definition des Begriffs „Kernaktionär". Darunter zu verstehen ist ein Aktionär, der bestimmenden Einfluss auf die Gesellschaft hat. Dies ist dann gegeben, wenn in der Hauptversammlung wesentliche Beschlüsse, wie die Dividende, die Bestellung der Aufsichtsräte oder die Entlastung der Organe nicht gegen seinen Willen durchgesetzt werden können. Mit entscheidend ist dabei die Präsenz in der Hauptversammlung, die wiederum stark vom Anteil des Streubesitzes abhängt. Nicht unwesentlich ist auch, ob der Streubesitz bei privaten Anlegern liegt oder ausländische Investoren dominieren – und nicht unwesentlich, ob Termin und Ort der Hauptversammlung besucherfreundlich sind. Wer 50 Prozent und mehr hält, ist auf jeden Fall ein Kernaktionär. Auch mit einem Anteil von nur zehn Prozent und sogar etwas weniger kann es möglich sein, eine Gesellschaft zu dominieren. Je größer gestreut eine Gesellschaft ist, desto geringer ist der notwendige Anteil, um völlig legal das Geschehen in der Gesellschaft bestimmen zu können.

In Österreich sind, im Gegensatz zu den großen Industrienationen, reine Streubesitzgesellschaften eher selten (mit Ausnahme von Wienerberger).

Die Erfahrungen der privaten Streubesitzaktionäre mit Kernaktionären sind recht unterschiedlich.

Es klappt überall dort, wo der Kernaktionär mit den Mitbeteiligten nicht nur das Risiko und Verluste teilt, sondern auch Gewinne, Substanz und Informationen.

So können die Vorteile einer Börsenotierung lukriert werden, wie mehr betriebswirtschaftliche Disziplin, transparentes, zeitnahes Berichtswesen und mehr öffentliche Aufmerksamkeit und Reputation. Damit kann eine win-win-Situation für alle Aktionäre entstehen.

Als positive Beispiele für Familien als Kernaktionäre seien Mayr-Melnhof, SBO oder Andritz genannt. Der Staat bzw die öffentliche Hand als Kernaktionär fällt meist bei der Durchsetzung von eher hohen Dividenden und leider da und dort auch bei politisch motivierter Besetzung von Spitzenpositionen auf – etwa bei OMV und Post, aber auch Flughafen Wien, Verbund und EVN.

Erwünscht ist ein langfristig denkender und handelnder Kernaktionär, der nicht sofort bereit ist, wegen eines kurzfristig erzielbaren Gewinns ohne Rücksicht auf die Mitaktionäre, die Belegschaft und den Standort, seine Beteiligung zu verkaufen. Die voestalpine hat es mit Hilfe einer Mitarbeiterstiftung „Glücksrittern" des Kapitalmarktes erschwert, Zielobjekt für eine Übernahme zu werden.

„In Österreich, einem KMU-Land, das vor allem von Familien geprägt wird, sind private Kernaktionäre für den Börseplatz unverzichtbar."

Wilhelm Rasinger

Besonders unangenehm ist es, wenn, wie es sich derzeit bei RHI abzeichnet, der Hauptaktionär mit knapp unter 30 Prozent reine Partikularinteressen durchsetzen will: Nicht willfährige Vorstandsmitglieder werden mit hohem Kostenaufwand ausgetauscht, Aufsichtsräte lassen sich aus welchen Gründen auch immer zu Hampelmänner degradieren und die Mitarbeiter werden verunsichert.

Faires Verhalten ist, wie auch im zivilen Leben, nicht durch immer mehr Regulierung erreichbar, sondern ist Ausdruck einer positiven Einstellung zum Streubesitz, dem nicht die Rolle eines nützlichen Idioten zugewiesen werden darf.

Aber auch der Streubesitz hat eine Verantwortung. Kontraproduktiv sind querulatorische Aktionen oder überzogene Ausnützung von Minderheitsrechten. Denn wer Misstrauen sät und den Kernaktionär nervt darf sich nicht wundern, wenn dieser daraus eine Rechtfertigung für die Beanspruchung von Sondervorteilen ableitet.

In Österreich, einem KMU-Land, das vor allem von Familien geprägt wird, sind private Kernaktionäre für den Börseplatz unverzichtbar.

DEN UMFASSENDEN FORDERUNGSKATALOG FINDEN SIE AUF UNSERER WEBSITE WWW.IVA.OR.AT

INDEX- KOMMENTAR 06/2017

Der „Rosinger Global Investments Index" hat am 30. Juni 2017 mit einem Indexstand von 1889,6 Punkten geschlossen, die Year to Date Performance (seit Jahresbeginn) beträgt somit +25,05 Prozent. Die Start to Date Performance des „Rosinger Global Investments Index" binnen der letzten 30 Monate beträgt + 88,96 Prozent.

Im Monat Juni 2017 sind weder neue Aktien als Indexmembers in den „Rosinger Global Investments Index" aufgenommen, noch sind Indexmembers ausgeschieden. Von den 15 per 30. Juni 2017 im Rosinger Global Investments Index enthaltenen Aktien waren weiterhin 4 Indexmembers dem Energiesektor (Ballard Power Systems, Cleen Energy, EVN und Royal Dutch) zuzuordnen, ebenfalls 4 Indexmembers (Immofinanz, S Immo, CA Immo und Warimpex) gehören dem Immobiliensektor an, die restlichen 7 Indexmembers teilen sich auf die Sektoren Industrie (Dr. Bock Industries, AT & S und FACC), Bergbau und Rohstoffe (Rio Tinto), Banken und Versicherungen (Raiffeisen und UNIQA) sowie Beteiligungs- und Holdinggesellschaften (Gurktaler Vorzugsaktien) auf.

Trotz dieser Konstanz in der Indexzusammensetzung gegenüber 31. Mai 2017 (die aufgrund unserer unveränderten subjektiven Markteinschätzung gegenüber dem Vormonat beruht) war der Juni 2017 aus Index-Sicht alles andere als langweilig und vor allem geprägt durch 3 Indexevents, die alle durch Dividendenzahlungen ausgelöst wurden:

Gleich zu Monatsbeginn war der 2. Juni 2017 der Ex-Dividende-Tag bei der Immofinanz AG, die als Jahresdividende für das Rumpfgeschäftsjahr 2016 eine Ausschüttung in Höhe von 0,06 Euro pro Aktie ausbezahlt hat. Am 12. Juni 2017 folgte der Ex-Dividende-Tag der UNIQA AG bei der für das Geschäftsjahr 2016 eine Dividende von 0,49 Euro pro Aktie ausgeschüttet wurde. Gleich darauf folgt die S Immo AG mit dem Ex-Dividende-Tag 13. Juni 2017. Die S Immo AG hat als Jahresdividende für das Geschäftsjahr 2016 jeweils 0,40 Euro pro Aktie an die Aktionäre ausgeschüttet.

Alle drei oben genannten Dividenden wurden am jeweiligen Ex-Dividende-Tag im Rosinger Global Investments Index berücksichtigt. Nachdem alle oben genannten Dividenden in Euro ausgeschüttet wurden, war im Juni 2017 keine rechnerische Währungskonvertierung der Dividendenzahlungen erforderlich um die Dividenden im Rosinger Global Investments Index in korrekter Weise berücksichtigen zu können.

Hinweis: *Es besteht das hohe Risiko, dass die subjektiven Einschätzungen im Kommentar nebenan ganz oder teilweise falsch sind. Selbst wenn sich die Einschätzungen als richtig herausstellen sollten, kann es dennoch bei einer, mehreren oder allen im „Rosinger Global Investments Index" enthaltenen Aktien zu hohen Kursverlusten – bis hin zum Totalverlust – kommen.*
Weder Gregor Rosinger noch Yvette Rosinger noch die Rosinger Group empfehlen einzelne oder alle im Index enthaltenen Aktien oder sonstige Wertpapiere zum Kauf.
Gregor Rosinger, Yvette Rosinger und die Rosinger Group warnen die Leser ausdrücklich davor, den Index oder die Indexzusammensetzung nachzubilden und weisen ausdrücklich darauf hin, dass jedes Investment in Aktien oder sonstige Wertpapiere ein hohes Verlustrisiko, bis hin zum Totalverlust, beinhaltet!
Weder Gregor Rosinger noch Yvette Rosinger noch die Rosinger Group bieten Dritten die Möglichkeit an, in den „Rosinger Global Investments Index" oder in davon abgeleitete Finanzprodukte zu investieren!

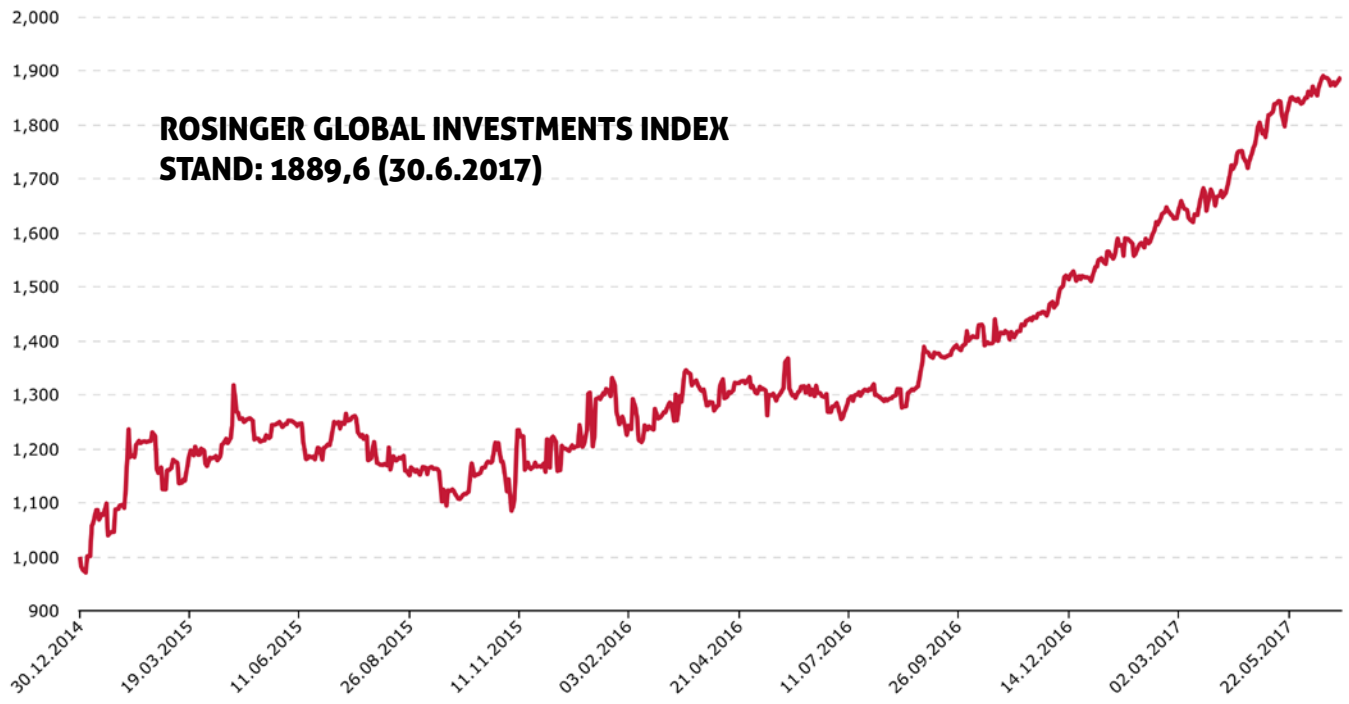

ROSINGER GROUP

AT & S

Indexaufnahme am 20.1.2017

BALLARD POWER SYSTEMS

Indexaufnahme am 30.12.2016

CA IMMO

Indexaufnahme am 17.3.2017

CLEEN ENERGY

Indexaufnahme am 12.5.2017

DR. BOCK INDUSTRIES

Indexaufnahme am 14.7.2016

EVN

Indexaufnahme am 22.1.2016

FACC

Indexaufnahme am 30.12.2016

GURKTALER VORZÜGE

Indexaufnahme am 30.12.2014

IMMOFINANZ

Indexaufnahme am 29.1.2016

RBI

Indexaufnahme am 30.9.2016

RIO TINTO PLC

Indexaufnahme am 20.1.2017

ROYAL DUTCH SHELL A

Indexaufnahme am 30.12.2016

S IMMO

Indexaufnahme am 28.4.2017

UNIQA

Indexaufnahme am 22.1.2016

WARIMPEX

Indexaufnahme am 30.12.2014

WIRTSCHAFT IM AUFSCHWUNG – GUT FÜR DIE BÖRSEN

Ein Sprichwort besagt, politische Börsen haben kurze Beine. Wahlen in den Niederlanden, in Frankreich und in Großbritannien; Diskussionen über die Einleitung und Abwicklung des Brexit; unverändert hohe Terrorgefahr - und im Herbst Neuwahlen in Österreich. Die Investoren haben sich trotz der ereignisreichen Nachrichtenlage auf die Rahmenbedingungen der wirtschaftlichen Entwicklung konzentriert. Die positive Stimmung an den Börsen hält an. So es Rückschläge gab, waren diese nur von kurzer Dauer und im Ausmaß nicht sehr groß. Die Investoren nützen Tage mit tieferen Kursen für Anschlusskäufe.

YOU INVEST Fondsmanager Beulig setzt auf Aktien und Hochzinsanleihen

Der Optimismus der Börsianer hat einen guten Grund: Alle großen Wirtschaftsblöcke befinden sich in einer mehr oder weniger starken konjunkturellen Aufschwung-Phase. Die Eurozone sticht deutlich positiv hervor. Das Wachstum der Unternehmensgewinne gewinnt an Dynamik. Das ist bei den nicht mehr günstigen Bewertungen ein sehr gutes Zeichen.

US-Leitzinserhöhung im Rahmen der Erwartungen

Die Zentralbanken haben bedingt durch die nach wie vor niedrige Inflation genügend Spielraum, um nur sehr vorsichtig Zinserhöhungen durchzuführen. Im Juni hat die US Notenbank die Leitzinsen wie erwartet um einen Viertelprozentpunkt angehoben - auf die neue Spanne von 1,0 bis 1,25 Prozent. In der Eurozone wird das Anleihen-Ankaufsprogramm der Europäischen Zentralbank eventuell zu Beginn 2018 zurückgefahren.

Welche Rückschlüsse kann man daraus ableiten? Die Profi-Investoren bei YOU INVEST (siehe Tabelle unten) bleiben offensiv ausgerichtet. An erster Stelle stehen – je nach der Ausrichtung der Portfolios und der Risikobereitschaft natürlich Aktien. Neben Aktien wird in sogenannten High-Yield Anleihen, gemeint sind Schuldverschreibungen mit niedrigerem Rating, investiert. Auch die Anleihemärkte der Schwellenländer werden bevorzugt gewichtet. Eher unattraktiv bleiben die klassischen Staatsanleihen, erklärt Fondsmanager Gerhard Beulig (Foto)

YOU INVEST FONDS-UPDATE

Fondsname	Beschreibung	Wertentwicklung seit Fondsbeginn	Wertentwicklung 2015	2016	2017
YOU INVEST active	Dachfonds mit variabler Vermögensaufteilung (Aktienanteil max. 50%)	**3,25% p.a. ***	**-3,03%**	**2,63%**	**3,90%**
YOU INVEST balanced	Dachfonds mit variabler Vermögensaufteilung (Aktienanteil max. 30%)	**3,08% p.a. ***	**-2,00%**	**2,56%**	**2,70%**
YOU INVEST progressive	Dachfonds mit variabler Vermögensaufteilung (Aktienanteil max. 70%)	**2,44% p.a.****	**n.V.**	**2,74%**	**3,76%**
YOU INVEST solid	Dachfonds mit variabler Vermögensaufteilung (Aktienanteil max. 10%)	**2,95% p.a. ***	**-0,95%**	**2,31%**	**0,91%**

YOU INVEST
Anlegen – einfach, flexibel, transparent.

*4.11.2013
**1.12.2015
Daten per 31.5.2017

Die Berechnung der Wertentwicklung erfolgt lt. OeKB Methode. In der Wertentwicklung ist die Verwaltungsgebühr berücksichtigt. Der bei Kauf anfallende einmalige Ausgabeaufschlag in Höhe von bis zu 4,50 % und andere ertragsmindernde Kosten wie individuelle Konto- und Depotgebühren sind in der Darstellung nicht berücksichtigt. Die Wertentwicklung der Vergangenheit lässt keine verlässlichen Rückschlüsse auf die zukünftige Entwicklung eines Fonds zu.

Warnhinweise gemäß InvFG 2011

YOU INVEST kann zu wesentlichen Teilen in Anteile an Investmentfonds (OGAW, OGA) iSd § 71 InvFG 2011 investieren.

Hierbei handelt es sich um eine Werbemitteilung der Erste Asset Management GmbH Der Prospekt für OGAW-Fonds (sowie dessen allfällige Änderungen) wird entsprechend den Bestimmungen des InvFG 2011 idgF erstellt und im „Amtsblatt zur Wiener Zeitung" veröffentlicht. Für die von der Erste Asset Management GmbH verwalteten Alternative Investment Fonds (AIF) werden entsprechend den Bestimmungen des AIFMG iVm InvFG 2011 „Informationen für Anleger gemäß § 21 AIFMG" erstellt. Der Prospekt, die „Informationen für Anleger gemäß § 21 AIFMG" sowie die Wesentliche Anlegerinformation/KID sind in der jeweils aktuell gültigen Fassung auf der Homepage www.erste-am.com abrufbar und stehen dem interessierten Anleger kostenlos am Sitz der Verwaltungsgesellschaft sowie am Sitz der Depotbank zur Verfügung. Das genaue Datum der jeweils letzten Veröffentlichung des Prospekts, die Sprachen, in denen die Wesentliche Anlegerinformation/KID erhältlich ist sowie allfällige weitere Abholstellen der Dokumente sind auf der Homepage www.erste-am.com ersichtlich.

MIKROFINANZ ALS INSTRUMENT ZUR VERRINGERUNG DER ARMUT

Interview mit Martin Cech, Fondsmanager
ERSTE RESPONSIBLE MICROFINANCE

Was macht ein Mikrofinanzfonds anders als ein normaler Fonds?
Cech: Mikrofinanzfonds haben neben dem Ziel einer positiven Rendite einen sozialen Effekt. Man spricht deshalb auch von sogenannten Impact-Fonds, also Fonds, deren positiven Einfluss man messen kann. Mit dem investierten Geld wird Menschen in Entwicklungs- und Schwellenländern eine Starthilfe für eine berufliche Existenz gegeben. Mikrofinanz ist damit auch ein Instrument zur Verringerung der Armut auf der Welt. Diese ist oft die Ursache für Kinderarbeit.

Wie lässt sich dieser Impact messen?
Cech: Wir sprechen von über 80 Ländern und mehr als 400 Mikrofinanzinstituten. Dies genau zu messen ist nicht leicht. Wir wissen dennoch, dass über unseren Fonds rund 15.000 Menschen in den Genuss von fairen Krediten kommen. Rechnet man das nähere soziale Umfeld dieser Kreditnehmer dazu, profitieren knapp 100.000 Menschen allein von den Investitionen unseres ERSTE RESPONSIBLE MICROFINANCE Fonds. Neben den direkten KreditnehmerInnen, die damit ihre Geschäftsidee umsetzen, sind auch deren Kinder und ihre Angestellten indirekt Nutznießer eines Mikrokredits.

Welchen Einfluss können Mikrofinanzfonds auf Kinderarbeit nehmen?
Cech: In den Fonds, in die unser Dachfonds investiert, werden „ausbeuterische Kinderarbeit" und die Verletzung von Arbeitsrechten ausgeschlossen. Zu 100 Prozent können wir das nicht kontrollieren. Vor einem Investment erfolgen jedoch vorort Überprüfungen der Mikrofinanzfonds und in Stichproben werden Endkunden besucht und deren Geschäftspraktiken begutachtet.

„Helfen berufliche Existenz aufzubauen."
Martin Cech, Fondsmanager Mikrofinanzen

Weltweit erfolgt ein großer Teil der Kinderarbeit in der Landwirtschaft, gefolgt vom Dienstleistungsgewerbe. Mit Mikrofinanz soll den KundInnen die Möglichkeit gegeben werden, sich eine berufliche Existenz aufzubauen. Knapp zwei Drittel der KreditnehmerInnen sind Frauen. Begleitend werden Kindern bessere Ausbildungsmöglichkeiten ermöglicht.

Investment-Tipp: ERSTE RESPONSIBLE MICROFINANCE

ISIN	
Ausschütter	AT0000A0G249
Thesaurierer	AT0000A0G256

Der ERSTE RESPONSIBLE MICROFINANCE ist ein Dachfonds, der vorrangig in bestehende Mikrofinanzfonds investiert. Vereinzelt beteiligt sich der Fonds auch direkt an der Kreditvergabe an Mikrofinanzinstitute (MFIs), die mit geliehenem Geld arbeiten, damit Mikrokredite vergeben aber auch andere Finanzdienstleistungen wie Mikroversicherungen, Sparprodukte, Electronic Banking, Handy Banking etc. betrieben werden können.

Weitere Informationen: www.erste-am.at

*Warnhinweise gemäß InvFG 2011

Die Finanzmarktaufsicht warnt: Der ERSTE RESPONSIBLE MICROFINANCE investiert zur Gänze in Veranlagungen gemäß § 166 Abs. 1 Z 3 InvFG 2011 (Alternative Investments), die im Vergleich zu traditionellen Anlagen ein erhöhtes Anlagerisiko mit sich bringen. Insbesondere bei diesen Veranlagungen kann es zu einem Verlust bis hin zum Totalausfall des darin veranlagten Kapitals kommen.
Der ERSTE RESPONSIBLE MICROFINANCE kann zu wesentlichen Teilen in Anteile an Investmentfonds (OGAW, OGA) iSd § 71 InvFG 2011 investieren.

ABONNIEREN SIE DAS NACHHALTIGKEITS-MAGAZIN ERSTE RESPONSIBLE RETURN

Armut ist ganz klar die Ursache von Kinderarbeit. Das erklärt warum sie heute in den reichen Industrieländern kaum noch existiert, während sie in den armen Ländern des „Südens" noch immer traurige Realität ist.
Kinderarbeit ist etwas, das sowohl Staaten als auch Unternehmen betrifft. In unserem aktuellen Nachhaltigkeitsmagazin werfen unsere Nachhaltigkeitsexperten einen Blick darauf, wie Unternehmen mit dem Thema Kinderarbeit umgehen. Lesen Sie hier mehr **http://esgletter.de.erste-am.com/** und abonnieren Sie unser Nachhaltigkeitsmagazin ERSTE RESPONSIBLE RETURN.

Eduard Berger

Wolfgang Matejka

Bernhard Haas

Wie nachhaltig ist der Boom des österreichischen Kapitalmarktes?

Die Kapitalmarktexperten der Wiener Privatbank vertreten seit Jahren eine optimistische Meinung zum heimischen Aktienmarkt und sehen auch die Zukunft positiv. Die Wiener Privatbank bleibt somit ihrer Strategie Investments in Sachwerte (Immobilien und Aktien) als Basis zu sehen, treu.
„Die Party ist gut im Laufen, es sind aber noch nicht zu viele Gäste da", beschreibt Eduard Berger, Mitglied des Vorstandes der Wiener Privatbank, den aktuellen Aufschwung am Aktienmarkt.

Die Party ist gut im Laufen, es sind aber noch nicht zu viele Gäste da

Der beginnende globale Trend hin zu Risikoallokation ist auch in Österreich spürbar und, obwohl Österreich nur ein kleiner Markt ist, können wir als „Part-of-the-Game" gesehen werden. Die Unterbewertung der letzten Jahre und das positive Gewinnmomentum der Wiener-Börse-Unternehmen wirken auf die Investoren befreiend und selbstbewusstseinserhöhend. Die Entwicklung der Investoren von passiven Ertragserwartungen bis hin zu aktiven Entscheidern ist erkennbar.

M&A- bzw. Delistingfantasien unterstützen die Kursanstiegstheorie

Laut Wolfgang Matejka gibt es drei Strömungen die für die Kursanstiegsfantasie verantwortlich sind. Das langsame Aufbrechen von Regulatorien (Telekom, Versorger), europäische Infrastruktur- und Konjunkturpakete sowie M&A-bzw. Delisting-Fantasien unterstützen die aktuell positive Kursfantasie. Zu einer darüber hinausgehenden Sonderkonjunktur an der Börse (vergleichbar mit den Jahren 2002 bis 2008) könnte ein steigendes Bewusstsein für die ansprechend gute Konjunkturentwicklung in Osteuropa führen.

Unterbewertung von österreichischen Unternehmen...

Das Research-Team der Wiener Privatbank rund um Bernhard Haas betrachtet Österreich nicht isoliert sondern im europäischen Kontext und da vor allem die Unternehmen im Sektorenvergleich. Da lässt sich zusammenfassend erkennen, dass viele österreichische Unternehmen unterbewertet oder in Nischen etabliert sind. Der Einfluss von Osteuropa spielt in Österreich naturgemäß eine große Rolle. Nichtsdestotrotz wird das stimmige Gesamtbild mit erkennbaren Wachstumsmöglichkeiten auch von den Firmen gespiegelt.

Mario Tunkowitsch

...zurückhaltende ausländische Investoren

Das positive 1. Halbjahr/bzw. 1. Quartal zeigt laut Mario Tunkowitsch auch, dass der Optimismus der Wiener Privatbank berechtigt war und weiterhin ist. Dabei sind große ausländische Investoren noch immer relativ zurückhaltend, wobei amerikanische Investoren aber bereits nach und nach nach Wien zurückkommen.

Ausblick

Das Team der Wiener Privatbank ist sich einig, dass sich die positive Situation am österreichischen Aktienmarkt fortsetzt und sich der ATX auch im zweiten Halbjahr 2017 nach oben entwickeln wird, wenn sich das Gewinnmomentum fortsetzt und Osteuropa mitspielt. Die Zahlen und Entwicklungen der börsegelisteten österreichischen Unternehmen sprechen im Moment jedenfalls deutlich dafür. Neue Aktien wären aber auch für den Wiener Markt gut. Nachdem es heuer wahrscheinlich keine größeren Listings in Wien geben wird, bleibt zu hoffen, dass es eben in den nächsten Jahren zu Kapitalerhöhungen und Börseneinführungen kommt.

Die optimistische Einstellung Aktien gegenüber war für die Wiener Privatbank und ihre Produkte in den vergangenen Jahren die richtige Strategie. Die Experten sind davon überzeugt, dass sich diese Erkenntnis weiter fortsetzten wird und der österreichische Aktienmarkt ein gutes Jahr vor sich hat.

Wiener Privatbank SE

Die Wiener Privatbank ist eine auf Sachwerte-Investments spezialisierte Privatbank mit Sitz in Wien. Das Unternehmen bietet privaten und institutionellen Kunden höchste Kapitalmarkt- und Immobilienkompetenz unter einem Dach. Die Angebots- und Dienstleistungspalette für private und institutionelle Kunden umfasst die Kerngeschäftsfelder Private Banking, Asset Management (Matejka & Partner), Capital Markets, Brokerage, Research, Immobilienprodukte sowie Immobiliendienstleistungen und -projekte. In diesen Geschäftsfeldern bietet die Wiener Privatbank ihren Kunden unabhängige Beratung und maßgeschneiderte Lösungen an.

Am 25. Juni 2017 ist der Börsegang 25 Jahre her. Die Wiener Privatbank entstand aus einer Verschmelzung im Jahr 2005. 50 % des Umsatzes kommt aus dem Ausland. Die Wiener Privatbank leistet sich den Luxus, als Privatbank eine eigene Wertpapierhandels-/Brokerage-Abteilung zu haben.

Das Geschäftsfeld der Wiener Privatbank stützt sich auf die zwei Säulen Kapitalmarkt und Immobilien.

Im Immobilienbereich kann die Wiener Privatbank auf jahrezehntelange Erfahrung der handelnden Personen zurückgreifen und bietet neben innovationen Immobilienprodukten auch ein Servicepaket für die Kunden (Makler, Verwaltung und Entwicklung von Immobilien) an.

Im Bereich Kapitalmarkt werden neben professioneller Vermögensberatung und –verwaltung, Aktien-Brokerage mit globalen Börse-Zugängen für institutionelle Investoren und Privatkunden, Corporate Finance, unabhängiges Research zum österreichischen Aktienmarkt, Fondsmanagement im Konzernverbund mit Matejka & Partnerangeboten.

Aktienkurs der WPB

Quelle: Wiener Börse

Rechtliche Hinweise: Diese Marketingmitteilung dient ausschließlich Informationszwecken und stellt kein Angebot oder Aufforderung zum Kauf oder Verkauf von Finanzinstrumenten oder Immobilienprodukten dar. Der jeweils gültige Verkaufsprospekt liegt beim Emittenten und bei der Wiener Privatbank SE auf. Wertentwicklungen in der Vergangenheit lassen keine Rückschlüsse oder Vorhersagen auf künftige Entwicklungen oder Werte zu. Es wird darauf hingewiesen, dass die Darstellungen in diesem Dokument nur allgemeiner Natur sind nicht die individuelle steuerliche Situation des jeweiligen Anlegers berücksichtigten und sich jederzeit durch gesetzliche Änderungen oder Verwaltungspraxis verändern können. Für detaillierte Auskünfte sollte daher ein Steuerberater kontaktiert werden.
Zuständige Aufsichtsbehörde: Finanzmarktaufsicht, 1090 Wien, Otto-Wagner-Platz 5, www.fma.gv.at.
Zuständige Aufsichtsbehörde:
Finanzmarktaufsicht, 1090 Wien, Otto-Wagner-Platz 5, www.fma.gv.at

MIT IQ-FOXX SMART BETA INDIZES ZU BESSEREN PORTFOLIOS

Die richtige Mischung ist entscheidend. Egal ob bei der Zubereitung eines Hauben-Menüs oder bei der Strukturierung eines Portfolios. Die von Harry Markowitz bereits im Jahr 1952 publizierte „Moderne Portfoliotheorie" liefert die notwendigen Grundlagen und gilt heute als Industriestandard. Mit der im Jahr 1990 mit dem Nobelpreis für Wirtschaftswissenschaften ausgezeichneten Theorie lässt sich, unter gewissen Annahmen über die Kapitalmärkte, ein Portfolio mit dem optimalen Verhältnis von Chance und Risiko erstellen. Markowitz nutzte die Abweichungen (Volatilität) von der erwarteten Rendite eines Investments, nach oben wie nach unten, um das Chance/Risiko-Verhältnis eines Investments zu errechnen. Die optimale Kombination der Investments ergibt das Portfolio mit dem höchsten Ertrag bei gleichzeitig geringstem Risiko.

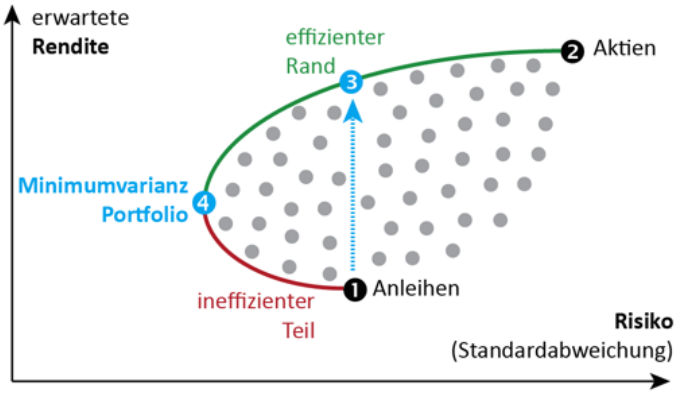

Entscheidender Faktor Korrelation
Für die Strukturierung eines gut diversifizierten Portfolios ist mehr als ein Bündel unterschiedlicher Investments notwendig. Die Top 10 Aktien des S&P 500 entwickeln sich langfristig sehr ähnlich dem Aktienmarkt. In Zeiten guter Konjunktur werden die Aktien deutlich an Wert zulegen. In einem Bärenmarkt oder bei einem Marktcrash verlieren fast alle Aktien stark. Durch diese hohe positive Korrelation, also der weitgehend ähnlichen Entwicklung, ist kaum ein Diversifikationseffekt gegeben. Anders verhalten sich unterschiedliche Anlageklassen. Die geringe Korrelation zwischen Aktien, Anleihen und Rohstoffen machte sich Markowitz zu Nutze. So kann bei einem Kursrückgang am Aktienmarkt ein Investment in Anleihen die Verluste dämpfen. Investments die stark positiv (Korrelation nahe 1) oder stark negativ (Korrelation nahe -1) korrelieren, taugen kaum zur Diversifikation eines Portfolios. Folglich eignen sich sehr gering korrelierende Investments am besten zur Strukturierung eines ausgewogenen Portfolios.

Mehr Rendite bei gleichem Risiko: Punkt 1 zeigt ein 100%iges Anleihenportfolio und Punkt 2 steht für ein 100%iges Aktienportfolio. Die unzähligen anderen Kombinationsmöglichkeiten sind durch die grauen Punkte dargestellt. Aus dieser Punktwolke aller Portfolios ergibt sich ein oberer Rand (grüne Linie = Effizienzlinie). Für jedes Portfolio am effizienten Rand gibt es keine andere Kombination mit höherer Rendite bei dem jeweils gewählten Risiko. Der Punkt 4 repräsentiert das Minimumvarianz-Portfolio, also das Portfolio mit dem absolut geringsten Risiko. Ziel der Portfolio-Optimierung ist durch Kombination von zwei oder mehreren gering korrelierenden Investments das Risiko zu minimieren und Ertrag zu maximieren. Ebenso kann der Ertrag von Portfolios, die im ineffizienten Bereich liegen (Punkt 1) durch optimale Kombination der Investments bei gleichbleibendem Risiko optimiert werden (Verschiebung nach oben zum Punkt 3).

VERSCHIEBUNG DER EFFIZIENZLINIE DURCH DEN EINSATZ VON IQ-FOXX SMART BETA INDIZES

Bei der Auswahl der Zutaten ist der Haubenkoch im Vorteil, da er sich auf die Qualität sorgfältig ausgewählter Zutaten verlassen kann. Solange er nichts anbrennen lässt, wird das Menü gelingen. In der Finanzwelt sind die Zutaten für ein Portfolio, die einzelnen Wertpapiere oder Anlageklassen, jedoch nicht konstant. So kann durch den Einsatz von iQ-FOXX smart BETA Indizes (siehe Kasten rechts unten) anstelle traditioneller Indizes eine neue Dimension effizienter Portfolios erreicht werden. Resultat ist die Verschiebung der Effizienzlinie nach links oben. Deutlich wird der Effekt durch den Einsatz von iQ-FOXX Indizes bei der Betrachtung des Risiko-optimierten Portfolios. Das Risiko-optimierte iQ-FOXX Portfolio (Punkt 2) liefert mehr Ertrag bei entscheidend weniger Volatilität im Vergleich zum Benchmark Portfolio (Punkt 1).

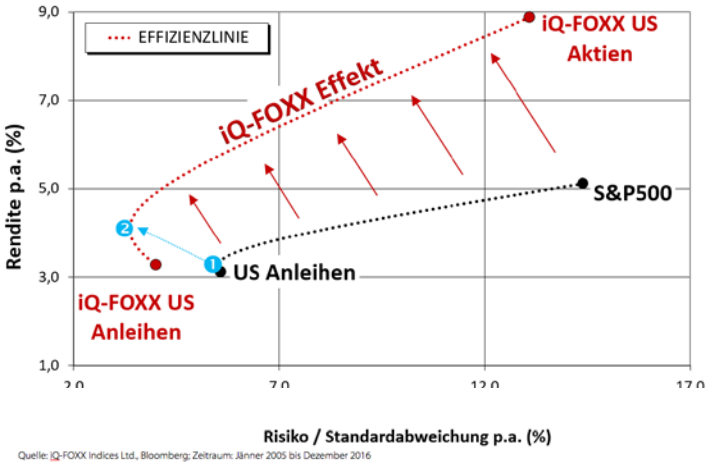

Quelle: iQ-FOXX Indices Ltd., Bloomberg; Zeitraum: Jänner 2005 bis Dezember 2016

Der Einsatz von iQ-FOXX Indizes hat das Sharpe Ratio mehr als verdoppelt: Das Risiko-optimierte Portfolio von iQ-FOXX liefert mit sehr guten 1,05 ein nahezu doppelt so hohes Sharpe Ratio im Vergleich zum Benchmark Portfolio. Auch der maximale Draw Down fällt deutlich niedriger aus und zusätzlich ist die Rendite höher.

	S&P 500	U.S. Anleihen	Benchmark Portfolio	iQ-FOXX US Aktien	iQ-FOXX US	iQ-FOXX Portfolio
Return p.a.	5,2%	3,2%	*3,5%*	9,3%	3,3%	*3,8%*
Volatility p.a.	14,2%	5,6%	*5,5%*	13,0%	4,0%	*3,6%*
Sharpe Ratio	0,37	0,56	*0,64* (1)	0,71	0,83	*1,05* (2)
max. Draw Down	-52,6%	-9,4%	*-11,8%*	-24,9%	-4,3%	*-3,2%*

iQ-FOXX

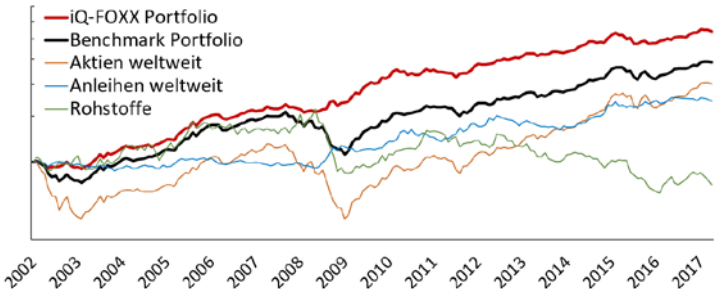

	iQ-FOXX Portfolio	Benchmark Portfolio	Aktien weltweit	Anleihen weltweit	Rohstoffe
Rendite	225,0%	144,4%	103,0%	75,9%	-12,1%
Rendite p.a.	8,1%	6,1%	4,8%	3,8%	-0,9%
Volatilität	6,7%	8,6%	13,7%	7,1%	14,2%
max. Draw Down	-9,6%	-31,7%	-48,8%	-11,7%	-52,7%
Sharpe Ratio	1,21	0,71	0,35	0,54	-0,06

Das chancenorientierte ETF/ETC Musterportfolio auf Basis von iQ-FOXX smart Beta Indizes weist eine dynamische strategische Asset Allokation auf: 0% - 40% Anleihen, 0% -50% Aktien, 0% - 10% Rohstoffe & Immobilien und 0% - 100% Cash. Das Benchmark Portfolio weist eine statische strategische Asset Allokation auf: 40% Anleihen, 50% Aktien und 10% Rohstoffe & Immobilien.

(Quelle: iQ-FOXX Indices Ltd., Bloomberg; Zeitraum: Februar 2002 bis Juni 2017)

Ein Drittel des Risikos bei höherem Ertrag: Das iQ-FOXX Portfolio erzielt vom Februar 2002 bis Juni 2017 mit +225 % eine deutlich höhere Gesamtrendite als das Benchmark Portfolio (+144 %.) Der maximale Draw Down beträgt nur -9,6 % im Vergleich zu einem zwischenzeitlichen Verlust von -31,7 % der Benchmark. Dieser signifikante Vorteil spiegelt sich auch in dem sehr guten Wert der Sharpe Ratio von 1,21 wider.

IQ-FOXX SMART BETA = BASIS FÜR EINE NEUE DIMENSION EFFIZIENTER PORTFOLIOS

Eigene Ideen rasch und effizient umsetzen. Mit iQ-FOXX smart BETA Indizes lassen sich verschiedene Ideen in professionellen Portfolios einfach umsetzen und zielgenau auf individuelle Wünsche abstimmen. Mit smart Beta Indizes lassen sich taktische Marktchancen nutzen und Marktrisiken vermeiden. Dabei können Anlagelösungen abgestimmt mit dem individuellen Anlageziel, dem Risikoprofil und dem aktuellen Portfolio jedes Anlegers sehr rasch getestet und umgesetzt werden. An folgendem Beispiel eines chancenorientieren Muster Portfolios wird ersichtlich, wie ein ETF Portfolio auf Basis von iQ-FOXX smart BETA Indizes im Vergleich zu einem Benchmark Portfolio bestehend aus traditionellen Indizes abschneidet.

„iQ-FOXX stellt smart BETA Indizes zur Verfügung, um eine einfache und transparente Umsetzung von Portfolios mit kostengünstigen und liquiden ETFs/ETCs zu ermöglichen."

Dr. Miro Mitev - Gründer und CEO von iQ-FOXX Indices

iQ-FOXX SMART BETA INDIZES

Die iQ-FOXX Indexpalette umfasst 350 regelbasierte Indizes und deckt alle wesentlichen Asset-Klassen, Regionen und Themen, wie zum Beispiel Nachhaltigkeit ab. Die Indizes basieren auf mehr als 15-jährigem Live-Research und werden seit über 12 Jahren weltweit von Asset Managern in der Praxis eingesetzt.

Intelligente Indizes für Asset Manager: Die iQ-FOXX Index-Methodik verwendet makroökonomische, fundamentale und technische Variablen, um die Lage an den jeweiligen Aktien-, Anleihen- als auch Rohstoffmärkten auf Basis mathematischer Modelle zu erfassen. Die Variablen sind die Basis für Prognoseindikatoren. Daraus werden Indikationen über das künftige Verhalten der Märkte abgeleitet sowie Kauf- und Verkaufssignale generiert. Die Kontrolle des Risikos hat oberste Priorität, um rechtzeitig Märkte mit ansteigendem Risiko auch verlassen zu können.

Die bewährte iQ-FOXX Methodologie liefert die Investitionssignale für das Market-Timing. Darauf basierend partizipieren die regelbasierten iQ-FOXX smart BETA Indizes zu 100 % an der Entwicklung des jeweiligen Marktes. Werden Gefahren in einem Markt erkannt, triggert ein Risk-Off Signal den Ausstieg aus dem Markt. So können tiefe Kursrückschläge vermieden werden. Ist die Gefahr vorüber, liefert die iQ-FOXX Methodologie ein Einstiegssignal und Investoren können bereits sehr frühzeitig von der Erholungsphase profitieren.

WIENER BÖRSE

BOYS AND GIRLS, WHERE IS THE BAUCH?

Banker und Studierende des Departments Medien & Wirtschaft der FH St. Pölten lernen voneinander.

TEXT: CHRISTIAN DRASTIL

AKUT

WIEN-ER Börsenrunde. Mit dem WIENER-Shirt ist man automatisch ein Haber-Er. Ein Shot vom lockeren Roundtable mit der Damenriege der FH St Pölten, angeführt von Dozentin Monika Kovarova-Simecek, dem „Börse Social Magazine"-Kollegen Michi Plos, Bankvorstand Edi Berger und Fondsmanager Wolfgang Matejka (v.l.n.r.).

HABER-ER. Das steht auf meinem T-Shirt aus der WIENER-„ER“-Serie, das ich mir für die aktuelle Kolumne organisiert habe. Ein Haberer ist natürlich ein Haberer, aber auch irgendwie einer, der irgendwas hat. Ich bin also auch ein Aktienhaber-Er. Da heutzutage aber kaum jemand mehr Aktienhaber-Er (oder -Sie) ist, und schon gar nicht die jungen Leute, checkte ich ein Roundtable mit Bankern, jungen Leuten und Haber-Er(n).
Konkret: Ich hatte Edi Berger, Vorstand der Wiener Privatbank (der auch gleich gerne den Gastgeber gab), und FH-Dozentin Monika Kovarova-Simecek, die mir aufgrund ihrer vielfältigen, subjektiv sinnvollen Financial-Education-Tätigkeiten an der FH St. Pölten aufgefallen ist, mit kleinen Teams zum Roundtable gebeten. Berger brachte Fondsmanager-Legende Wolfgang Matejka (ich sag mal, das ist der bekannteste, den wir in Österreich haben) mit, Kovarova reiste mit drei Studentinnen an. Weiters am #goboersewien-Tisch saß mein Kollege Michi Plos, der den langen und facettenreichen Talk für unser Börse Social Magazine zusammengefasst hat. Bevor ich zu meinem ausführlichen Fazit komme, hier mal in Kurzform, was ab 6.7. unter www.boerse-social.com/magazine in Langform auch online nachzulesen sein wird.
Also: Wir sprachen über Strompreise, Ölpreise, den Umstand, dass eigentlich jeder ein Portfoliomanager ist: Welches Auto kaufe ich? Zu wem gehe ich wie oft essen? Welchen Urlaubsanbieter suche ich aus? Über all dies spricht man als glattes Geldthema. Die Geldanlage selbst erwähnt man aber in den eigenen vier Wänden nicht mehr. Es sei auch bezeichnend, dass die Lotto-Ausgaben der Österreicher (man kennt die äußerst geringen Gewinnchancen und die hohen Profite der Anbieter) nicht als Spekulation angesehen werden, eine Anlage in Aktien hingegen als pure Zockerei gilt. Wie dumm. Um vom Gegenteil zu überzeugen (nichts gegen Lotto, das ich nach dem Motto „wer will, der soll“ sehe), müsse man sehr früh ansetzen, Ausbildung daheim, in den Schulen etc. Gerne erinnert man sich immer noch an zehn Jahre alte Schadensfälle wie Meinl European Land oder Immofinanz, die ja auch nichts ausgemacht hätten, wenn man sie nicht übergewichtet hätte. Am Stammtisch ist das Thema Aktien auch noch nicht zurück, man spricht nicht über Aktien.
Daher – und da bin ich mir mit den Bankern, die beim Roundtable dabei waren, einig – ist derzeit niemand in Aktien überinvestiert, aktuell werden Bundesanleihen mit noch mehr als 4 Prozent Zinsen getilgt. Und wo soll denn das Geld hin? Über dies und viel mehr haben wir beim WIENER-Roundtable gesprochen.

Mein Fazit: Ich finde es großartig, dass es persönliches Engagement gibt, um Schüler oder Studierende mit dem Thema Geld vertraut zu machen. Das Know-how der jungen Leute ist sehr hoch, in der FH wurde z.B. auch eine Studie über den Webauftritt börsenotierter österreichischer Unternehmen verfasst, was durchaus tiefe Einblicke bringt. Bitte viel mehr von diesen Aktivitäten. Und ich wünsche mir noch was: Ich denke, wir haben jetzt jahrelang über Financial Literacy gesprochen, und wo man ansetzen muss. Als Selbstentscheider wünsch ich mir auch jene Sorte freche junge Männer zurück, wie sie sich in den Nullerjahren in hoher Zahl bei unseren Finanzmedien beworben haben. Motto: Ich hab einfach Lust, Aktien zu handeln, finde das lässig, tu mal ein bissl herum und lerne das Rundherum selbst und später. Diejenigen, die einfach mal reinschnuppern und den Fuß in der Tür haben wollen. Die Bauchentscheider, die sich ihre persönliche Freiheit und Financial Literacy on the job selbst beibringen wollen und das auch tun. Historisch gesehen waren das fast immer nur Männer, wie bei der Sportwette auch, einfach „was Cooles traden“. Da sieht es leider sehr sehr dünn aus in Österreich, bei der Finanzmesse in Stuttgart gab es hingegen viele junge Leute, die sich für das Trading interessierten. Den Österreichern wurde nun leider über Jahre eine gewisse Financial Feindseligkeit mit resultierender Financial Illiteracy eingeimpft. Die Politik und Staatsmedien haben dem Steuerzahler geile Renditen wegargumentiert. Leider sind auch die jungen Bauchentscheider verschwunden. Wenn nix geredet wird, kommen die Leute ned zsamm. Also mehr (Aktien)Haber-Er bitte.

_Christian Drastil. Der Ex-Banker ist Gründer und CEO zahlreicher Online-Medien (z.B. wirtschaftsblatt.at). Seit 2012 ist er mit dem Börse Social Network selbstständig und betreibt u.a. boerse-social.com, photaq.com, runplugged.com und boersenradio.at

DIE BISHERIGEN KÄUFE

„Vor allem Agrana ist im abgelaufenen Monat kräftig gestiegen.“

AT&S: Kauf zu 9,55, aktuell 9,84

WWE: Kauf zu 19,2, aktuell 20,38

Agrana: Kauf zu 98,14 (mix) aktuell 113,4

Heineken: Kauf zu 77,10, aktuell 87,55 Euro

Rosinger Index-Mix: Empfohlen zu 1.681, aktuell 1.891 Punkte

(Walt) Disney: Kauf zu 107,09, aktuell 104,80

Österreichische Post: Kauf zu 38,50, aktuell 38,67

Fotos: Martina Draper / photaq.com

Dieser Beitrag erscheint im Magazin **WIENER** #423, Juli 2017. Und wenn man jetzt umblättert, findet man auf den folgenden 10 Seiten das im **WIENER** angekündigte Roundtable.

WIENER

Manager der Wiener Privatbank begaben sich mit Studierenden der FH St. Pölten und dem Börse Social Magazine zum Brainstorm-Plausch.

Text: Michael J. Plos Fotos: Martina Draper

FÜR DEN WIENER

WIE INTERESSIERT MAN JUNGE LEUTE FÜR AKTIEN?

Im Monatsmagazin **WIENER** gibt es seit Jahresbeginn eine Doppelseite aus der Börse Social Magazine Feder. Das Feedback ist erfreulicherweise sehr hoch. Da kann man schon mal ein „Haberer"-Shirt anziehen. Edi Berger und Wolfgang Matejka, Manager der Namensschwester WIENER Privatbank nahmen es mit Humor.

Kurz die Vorgeschichte: Börse Social Magazine-Herausgeber Christian Drastil komponierte für seine monatliche WIENER-Kolumne (siehe Doppelseite davor) ein Roundtable-Gespräch zum Thema „Junge Leute und Aktien". Michael Müller, Marketingmann der Wiener Privatbank, stellte spontan die Location. Mit Bankvorstand Edi Berger und Fondsmanager Wolfgang Matejka kam die Top-Riege der Gastgeber dazu. Die Gesprächspartner/innen waren Monika Kovarova-Simecek, FH-Dozentin und Lecturer Department Medien und Wirtschaft an der Fachhochschule St. Pölten, die mit den drei Studentinnen Tatjana Aubram, Madeleine Serlath und Jasmin Wolf-Veigel kam, sowie das Börse Social Magazine, das mit Michael J. Plos und eben Drastil vertreten war. Die Banker eröffneten ...

Edi Berger: Kurze Vorstellung? Gerne! Ich bin seit 2011 Mitaktionär und Vorstand für Marktgeschäfte dieser Bank. Wir sind eine zwölf Jahre junge Privatbank, die sich auf Veranlagung und Beratung in Wiener Wohnimmobilien - das ist der Background der Großaktionäre Kerbler und Kowar - kümmert. Wolfgang Matejkas und mein Geschäft ist das Veranlagungsgeschäft. Wir beraten u.a. Privatkunden, Firmenkunden oder Fondsmanager in Veranlagungsfragen und betreuen ungefähr 1,8 Mrd. Euro an Vermögen. Was eine beeindruckende Zahl ist. Wir scheuen uns nicht vor Einzelstrategien - das macht auch den Unterschied zu alteingesessenen Mitbewerbern aus, die vor allem auf strukturierte Lösungen gehen und Einzeltitel oder Einzelfälle kaum anschauen wollen.

Wolfgang Matejka: Das aktive Fondsmanagement und das aktive Asset-Managen ist in unserem Bereich eine Art Kunst oder eine Art Gewerbe, das kurzfristig ein wenig als „old-fashioned" gegolten hat. Weil sehr viele Quantitative, ETFs, automatisierte Produkte etc. entstanden sind. Seit einiger Zeit - und da spreche ich von 18 bis 24 Monaten - merkt man, dass der aktive Manager, der sich etwas überlegt und ein bisserl mehr traut als der Rest, durchaus auch belohnt wird.

Michael J. Plos: Wie wird man eigentlich Fondsmanager?

Matejka (lacht): Ich habe mein Berufsleben in einer Bank begonnen. Zuerst habe ich mich zwar an der Filmakademie im Bereich Film und Fotografie gesehen, aber das war furchtbar - ein reiner Beziehungsstadl. Dann habe ich gesagt, ich verdiene mir meine eigene Hasselblad (Anm.: Kamera-Marke) und bin in die Bank gegangen. Und im Bankgeschäft bin ich bis heute. Zu Beginn meiner Laufbahn, da war ich in einer Filiale in Maria Enzersdorf tätig, hat sich ein Bewusstsein für Veranlagung gebildet. Das wurde damals allerdings nicht abgedeckt - schon gar nicht bei Aktien. Wenn, dann hat man ein paar Staatsanleihen gekauft und das war es dann auch schon. Und ich hab mich dann hineingegraben in die Materie und das eine oder andere Mal selbst begonnen zu investieren. Da hab ich mir gesagt - he cool. Das war 1987 oder noch früher. Meine erste Aktie war Lenzing - um 500 Schilling. Drei Tage später habe ich 800 Schilling dafür bekommen. Und ich hab wochenlang schlecht geschlafen, weil ich gedacht habe, dass irgendjemand jetzt kommt und die 300 Schilling haben will.

Berger: Du hast also damals schon aktives Management betrieben. Zur Erklärung: Passiv heißt, man kauft den Index. Man kauft einen ETF, weil der eh so gut ist wie der Index. Das ist in guten Börsezeiten oft richtig. In schlechteren Zeiten trennt sich dann aber die Spreu vom Weizen. Da kommen Kunden wieder zurück und sagen: Wir hätten lieber einen aktiven Manager, der auf uns aufpasst. Überall im Leben soll alles billiger werden. Ich sag zu Kunden bzw. Geschäftspartnern immer dazu - das ist jetzt ein gutes Stichwort oder eine Schlagzeile: „Ich bin auch seit 30 Jahren Anleger - und ich habe meine Jahresperformance noch niemals über Spesen definiert."

Christian Drastil: Monika, du bist eine sehr aktive FH-Dozentin. Was macht ihr denn mehr als die anderen? Was tut ihr alles im Bereich Finanzen, Financial Literacy und Kapitalmarkt?

Monika Kovarova-Simecek: Das Thema Wirtschafts- und Finanzkommunikation war vor vier Jahren, als ich gekommen bin, eigentlich nicht präsent. Wir haben unterschiedliche Studiengänge zu Media- und Kommunikationsberatung, auch zu Medienmanagement. Aber genau diese Lücke an der Schnittstelle zwischen Wirtschaft, Finanzmarkt und Kommunikation war eigentlich nicht abgedeckt: Wie kommunizieren Unternehmen? Nicht nur im IR-Bereich, sondern im Allgemeinen. Und umgekehrt: Wie informieren sich Anleger, speziell Privatanleger? Und in diesem Zusammenhang - und da ist die Tatjana ganz stark am Werk - haben wir uns auch dem Thema Financial Literacy gewidmet: Wo geht man hin, wenn man nicht weiß, was man mit dem Geld machen soll? Geht man zu Bekannten, zu Eltern oder schaut man sich wirklich auch „formale" Informationsquellen an. Und dann haben wir auch einen Vergleich mit der Schweiz gezogen. Das sind natürlich zwei extreme Länder, weil Geld sehr unterschiedlich veranlagt wird und auch der Wissensstand sehr unterschiedlich ist. Mittlerweile sind wir so weit, dass wir einen eigenen Masterstudiengang für Finanz und Wirtschaftskommunikation entwickeln, der 2018/19 starten soll.

Berger: Zu Ihrer Studie, wie sich Privatanleger informieren. Gibt es eine Conclusio daraus? Mein Vorurteil wäre „sporadisch und wie es gerade modern ist oder auch nicht". ...

Kovarova-Simecek: Richtig! Wir können auf Basis der Ergebnisse nicht behaupten, dass es sich bei der Finanzkommunikation um einen standardisierten Prozess handelt. Als Conclusio könnten wir aber festhalten, dass das Informationsverhalten genauso wie das Anlageverhalten sozialisiert ist. Das heißt: Zumindest in Österreich ist Fami-

Auf die Frage, wo es die besten Zinsen gibt, muss man einmal eine normale Antwort finden.

Wolfgang Matejka, Matejka & Partner

Jede Firma brennt darauf, junge Absolventen mit Leidenschaft zu bekommen.

Eduard Berger, Wiener Privatbank

lie oder das vertraute Umfeld die Informationsquelle Nummer 1, und das mit Abstand. Unabhängig davon, ob diese Informationsquelle jetzt auch valide ist oder nicht - das ist das Problematische daran. Aber ich glaube, dass ein gewisser Vertrauens-Aspekt wichtig ist. Ich gehe dort hin, wo ich das Gefühl habe, ich kann mich auf diese Information verlassen. Und es ist sicher auch die Beobachtung: Haben die Eltern, die Kollegen, die Freunde das Geld gut veranlagt? Dann werde ich mich an dieses Beispiel halten. Das gute Sparbuch ist immer noch die Präferenz Nummer 1, weil man damit aufgewachsen ist. Das kriegt man im wahrsten Sinne des Wortes in die Wiege gelegt. Und es fehlt teilweise das Wissen, um es überhaupt zu hinterfragen. Mit steigender Financial Literacy werden aber dann andere Informationsquellen herangezogen. Das geht dann von diesem informellen Umfeld hin in Richtung Online-Quellen, Fachzeitschriften, etc. Während TV und Radio mehr oder weniger irrelevant sind, wie man sagen könnte. Und was wirklich absolut gar keine Rolle spielt ist Werbung.

Matejka: Als Kontra-Indikator ist TV immer gut. Ab dem Zeitpunkt, wo der ORF über den ATX berichtet, ist es vorbei.

Drastil: Es gab eh gerade wieder neue Experten-Kritik, dass der ORF da gar nichts macht.

Michael J. Plos: Außer im Teletext.

Drastil: Ja, auf der Startseite gab es kürzlich die Nachricht „Buy für Agrana". Wahrscheinlich als Gegenleistung für den verünglückten Zuckerschwerpunkt des ORF. Was mich interessieren würde - Tatjana, du bist vorhin von Frau Kovarova-Simecek erwähnt worden: Seit vier Jahren unterrichtet Frau Kovarova an der FH. Hast du dich vorher auch schon für das Thema interessiert? Oder ist der Input durch die Lehrkraft gekommen?

Tatjana Aubram: Bei mir hat sich das entwickelt. Frau Kovarova unterrichtet sehr begeistert und hat damit nicht nur mich dazu gebracht, sich für dieses Thema zu interessieren. Sondern das haben mir auch einige Kolleginnen und Kollegen so erzählt.

Drastil: Ist das durchgängig? Ziehen da alle mit?

Kovarova-Simecek: Das Interesse ist sehr gestiegen. Als ich gekommen bin, waren in dem Wahlpflichtfach Finance fünf Studenten dabei. Wir haben ein Freifach Investor Relations ins Leben gerufen. Das Interesse dafür war überwältigend. Das Freifach - für das die Studierenden im Grunde außer einen Vermerk, dass sie daran teilgenommen haben, nichts haben - findet auch noch dazu an den Wochenenden statt. Und wir haben trotzdem zumindest am Beginn über 60 Interessenten gehabt, 28 haben schließlich abgeschlossen.

Matejka: Das trifft den Nerv der Kapitalmärkte. In Österreich hat man logischerweise durch die politische Situation die eine oder andere Hürde zu überspringen, die andere nicht haben. Weil das Thema Kapitalmarkt in den Regierungsprogrammen gar nicht vorkommt oder weil man sich sagt, die Börse ist sowieso nur ein Anhängsel der Bankenlandschaft. Was es definitiv nicht ist. Boston Consulting hat in einer Studie nachgewiesen, dass 60 Prozent des Aktienwerts oft nur durch Kommunikation besteht. Also „Internal Value". Spätestens seit Watzlawick wissen wir: „perception is reality". Und wenn wir investieren, dann investieren wir auch auf einer Basis der Kommunikation in Umwandlung auf Realitäts-Erwartung. Und genau das ist meines Erachtens nach in Österreich in vielen Investor Relations Abteilungen noch nicht perfekt besetzt.

Drastil: Wie könnte man junge Menschen dazu bringen,

In Österreich ist die Familie die Info-Quelle Nr. 1 in Geldfragen. Ob die Info nun valide ist oder nicht.

Monika Kovarava-Simecek (re.), Dozentin FH St. Pölten

Bei mir hat sich das Interesse nach und nach entwickelt.

Tatjana Aubram (re.), Studentin FH St. Pölten

eine Finanzmesse zu besuchen? Hat jemand eine Idee? Kugelschreiber, die immer gerne bei Messen hergegeben werden, kommen bei den jungen Menschen nicht mehr so gut an. Was könnte ein Messebetreiber also tun, damit der Altersschnitt sinkt?

Kovarova-Simecek: Wenn man diese Aufgabe einem einzelnen Messebetreiber umhängen muss, dann beneide ich ihn gar nicht. Der wäre wirklich arm. Das fängt ganz wo anders an. Das müsste man eigentlich schon vom frühesten Alter zum Thema machen. Weil ich denke, dass in den meisten Familien über Geld gar nicht gesprochen wird. Deshalb finde ich Initiativen, wie beispielsweise FLIP von der Erste Group, wirklich hervorragend. Im konkreten Fall wird die Zielgruppe der 9 bis 19jährigen angesprochen. Und da geht es nicht darum, wie man Geld veranlagt - das liegt ja auch nicht im Interesse eines Neunjährigen. Sondern, dass man ein Gespür dafür bekommt, wie viel Geld man so zur Verfügung hat und wofür man es ausgibt. Das wissen ja Neunjährige gar nicht. Und wie viel soll übrig bleiben, damit ich es für schlechtere Zeiten, für Bildung usw. aufspare.

Matejka: Also ich meine, dass in jedem von uns hier - und da draußen logischerweise auch - ein Portfolio-Manager steckt. Weil wir selbst ja permanent Portfolios managen. Unser privater Ansatz ist ja nichts anderes, als dass wir Chancen und Risiken gegeneinander abwägen und dann, die aus unserer Sicht, optimale Variante wählen. Ob wir jetzt Schuhe einkaufen, ob wir einen Urlaub planen oder wenn wir essen kochen. Wir haben immer einen Ablauf bzw. eine Rezeptur. Was kaufen wir ein? Wen laden wir ein? Werden wir zufrieden sein, werden wir unzufrieden sein? Das alles sind Dinge, die uns eigentlich im Portfolio-Management vielleicht zahlenmäßig verbrämt. Nur: Im Aktienbereich gehen wir nicht in ein Restaurant und checken den Koch, sondern wir haben, bildhaft gesprochen, wahrscheinlich 500 Restaurants, wo wir genau wissen, wer wie was kocht und setzen daraus unser Lifetime-Menu zusammen. Aber die Grundprozesse sind die gleichen, wie wenn wir Schuhe einkaufen oder ein Menü kochen würden. Und betrachtet man nun Unternehmen, wie eine voestalpine, OMV oder Royal Dutch Shell, so gelten die gleichen Voraussetzungen. Die Firmen haben Geld - aus welchem Grund auch immer - und wollen mit dem Geld mehr machen - indem sie ihre Geschäftsidee erfolgreich umsetzen, und so mehr verdienen, als würden sie nichts tun. Die könnten ja theoretisch auch passiv Portfolio managen. Aber das tun sie nicht. Sie führen ihre Firmen aktiv.

Drastil: Während der Schulzeit kommen einem immer wieder mal die Panini-Alben unter. In Wahrheit ist das der erste Aktienhandel. Ich hab einen Sticker, den du gerne hättest. Der Preis steigt. Ich bekomme drei für einen. So geht es los. Das ist bei den Kleinen ein stärkeres Thema als es bei den Großen am Stammtisch die Aktie ist.

Berger: Ich möchte noch etwas zur Messe ergänzen. Man hat bei uns in Österreich eh nur Wien als Finanzzentrum, weil ansonsten gibt es ja kaum eine Finanz-Szene. Vielleicht noch den einen oder anderen Rotary-Club in Linz und in Innsbruck. Man hat hier quasi das Gefühl, man ist in einer In-Sich-Gesellschaft. Man sieht immer dieselben Leute. Das überaltert natürlich. Da kommt wenig nach. Auch eine Schuld der Banken, dass wenig junge Leute aufgenommen werden. Jeder Headcount zählt gleich. Ob ich zehn Junge oder einen Erfahrenen nehme. Früher hatte man eine Reihe von Trainees. Und dann kommt noch ein Kulturunterschied dazu. Der große Unterschied in der europäisch/österreichi-

schen Kultur zur angelsächsischen ist, dass etwa in Amerika schon seit hunderten Jahren die Finanzwirtschaft ein Teil der Real Economy ist. Wir hingegen sprechen immer von Real Economy und von der Finanz Economy. Das ist ja völliger Blödsinn. Eine Börse entsteht ja erst dadurch, dass eine Firma für ihr weiteres Wachstum Eigenkapitalanteile ausgibt. Das heißt, jeder, der an der Börse investiert und eine Kapitalerhöhung kauft, sichert ja Arbeitsplätze der Real Economy.

Drastil: Glaubst du, dass der Kunde, wenn er bei dir oder einer anderen Bank hinausgeht, das Gefühl hat, das interessiert mich jetzt, das nehme ich mit. Und das ev. auch beim Freundeskreis, am Tennisplatz oder wo auch immer bespricht? Es braucht ja schließlich Mundpropaganda, den Stammtisch etc.

Berger: Das ist meistens ein Überhitzungselement an der Börse. Wenn am Tennisplatz oder Golfplatz darüber diskutiert wird, wer an der Börse besser war, dann ist das meistens ein Warnsignal. Derzeit passiert das nicht. Bis vor einem Jahr war aber die Diskussion, wer geschickter war, weil er weniger verloren hat. Jetzt wird irgendwann wieder kommen, dass man damit angibt, etwas verdient zu haben. Aber in unserer Gesellschaft ist das prinzipiell ein Tabuthema. Ist es auch immer gewesen.

Matejka: Das Geheimniskrämen um das persönliche Vermögen - das haben wir schon seit 500 Jahren in uns. Schon seit zu uns der Ritter von der Aggstein kommt und sich das holt, was so rumposaunt wird. In Europa hat man gelernt, sein Vermögen zu verstecken. In Amerika hat man diesen Calvinismus, wie es Eduard schon erwähnt hat. Da ist jeder stolz darauf, dass er etwas erreicht hat. Das, was bei uns allerdings stattfindet, ist ein gewisser Test. Man kommt aus einer Bankberatung raus oder hat etwas in den Medien gelesen, wie beispielsweise Agrana im Teletext. Man will sein Wissen oder seine Begehrlichkeiten mit jemandem teilen, von dem man halt das Gefühl hat, der könnte Feedback geben, das wertvoll ist.

Berger: Die Diskussion lautet doch immer nur: Wo bekomme ich mehr Zinsen?

Matejka: Auf die Frage, wo bekomme ich die meisten Zinsen, muss man mal eine normale Antwort geben ...

Drastil: Ich glaube, das ist mittlerweile aber auch schon weg vom Stammtisch. Zinsen gibt es nicht mehr, Zertifikate sind kein Stammtisch-Thema, bleibt die staatliche Prämie beim Bausparen.

Kovarova-Simecek: Staat ist etwas Stabiles. Da kann in den Köpfen vieler nichts schief gehen.

Matejka: In den letzten 60 Jahren ist der österreichische Staat dreimal pleite gewesen.

Kovarova-Simecek: Da können noch so viele Staaten bankrott gehen - die Staatsanleihen werden trotzdem in der Wahrnehmung das Sicherste bleiben. Wenn wir bei der Wahrnehmung sind: Es gibt ja diese IMAS-Studie, wo es darum geht, welche Wahrnehmung die Österreicher vom Kapitalmarkt haben. Darin steht unkommentiert, dass 93 Prozent der Befragten – immerhin mehr als 4000 Teilnehmer – meinen, sie würden niemals an die Börse gehen, weil sie diese als Spekulationshort sehen. Dort kann man im Grunde genommen nur verlieren. Das steht unkommentiert und ohne Gegenbeweis. Und wie hat sich der ATX nun entwickelt? Wie war er von den jeweiligen Krisen betroffen?

Matejka: Es gibt auch kein politisches Bewusstsein dafür. Schweden und Norwegen sind hier Ausnahmen. Dort bekommt der Private Vergünstigungen bei seiner Pensionsanlage, entweder Steuerbegünstigungen und/oder Erleichterungen in Hinblick auf die Kapitalmärkte. Überall dort, wo so etwas passiert, geht es den Leuten im Alter gut. Alle anderen müssen vom Staat abhängig bleiben. Die Verarbeitung der Finanzkrise 2008 ist eine ganz typische machtorientierte Argumentationslinie gewesen. Denn in Europa hat sicher keiner die Subprime-Houses in den USA so finanziert, dass halb Amerika jetzt plötzlich den Bach runtergeht. Das waren schon die Amerikaner selbst. Die Europäer waren dumm genug, es teilweise zu kaufen. Die waren eigentlich die Opfer. Die haben nämlich geglaubt, dass das S&P Rating mit AAA ein AAA ist - war es aber nicht. Und S&P hat gesagt, ja okay sorry. Aber die Pensionskassen und die Banken in Europa haben plötzlich alle gelitten und die IFRS-Bilanzierung - alles mark-to-market bilanzieren zu müssen - hat sie umgehaut.

Kovarova-Simecek: In Bezug auf die AAA-Rating-Diskussion - dürfte ich da ganz kurz nachhaken und sie fragen, wie Sie das Rating bewerten würden?

Matejka: Das ist eine Spielregel. Die Rating-Agenturen haben ja alle ein schlechtes Gewissen, die wissen schon ganz genau, dass sie in Wirklichkeit keinen guten Job gemacht haben. Weil eine Struktur von Goldman Sachs in dem Ausmaß, wo 10.000 Subprime-Kredite drinnen sind innerhalb von einer Stunde als Triple A zu bewerten - da stimmt irgendetwas nicht. Aber dieses schlechte Gewissen kann schon dazu führen, dass man das Rating heutzutage etwas ernster nimmt. Aber in Wirklichkeit bleibt es eine Spielregel. Die ist irgendwann 1900 entstanden, als man gesagt hat, die ganzen Eisenbahngesellschaften sind uns unheimlich. Da brauchen wir jemanden, der kontrolliert. Und einer, der das als erstes gemacht hat, war der Moody. Das ist übrigens sehr interessant und auf wikipedia nachzulesen. Da lernt man wirklich viel. Das Paradoxe ist, die drei größten sind Amerikaner: S&P, Moodys und Fitch. Letzteres ist offiziell französisch - aber die Zentrale ist in Houston.

Drastil: Die Zinsen steigen mal wieder. Haben die Unternehmen ihre Hausaufgaben diesbezüglich gemacht? Kann man sagen, dass sie strukturell so gut aufgestellt sind, dass die das aushalten, wenn die Zinsen wieder stärker kommen?

Berger: Die Unternehmen waren so smart und haben sich die tiefen Zinsen ja jetzt gesichert. Diese ganze Welle - vor allem 2014 bis 2016 - als Schuldscheindarlehen etc. aufgenommen wurden - da haben ja wahnsinnig viele Unternehmen die Kriegskassen gefüllt, um zum Leidwesen von den Banken unabhängiger zu werden. Und das hält ja noch fünf, sechs, sieben Jahre lang an. Weil die Liquidität ist ja da. Darum steigen die Börsen ja jetzt.

Matejka: Die Amerikaner haben wieder einmal übertrie-

ben. In Amerika hast du dir einen Kredit aufgenommen und hast eigene Aktien zurückgekauft. Weil die Dividende die du ausbezahlst, höher ist, als das, was du für den Kredit bezahlst.

Drastil: Welche Branchen - sollten die Zinsen steigen - freut das am wenigsten?

Berger: Am meisten die Banken, weil die von der Zinsspanne dann besser leben können.

Matejka: Am wenigsten wird es für kurze Zeit die Versicherer freuen.

Berger: Es leiden die kapitalintensiven Geschäfte. Da gehören auch Anlagenbauer, Kraftwerkbauer, Versorger etc. dazu. Die dann viel teurere Finanzierungen bauen müssten. Und natürlich auch Immobilien-Firmen, deren Projektkosten steigen werden.

Drastil: Ihr hattet heute Vormittag eine Pressekonferenz und Euch optimistisch für Aktien gezeigt.

Berger: Wir sind immer sehr mutig in unseren Ansichten und freuen uns sehr, dass das Umfeld jetzt so ist. Wir haben das seit zwei Jahren gepredigt: Zurück an die Aktienbörsen als Investor. Jetzt gibt es die ersten Unkenrufe, die Party ist vorbei, ist übertrieben etc. Das glauben wir nicht. Wir glauben, dass das eine gute Veranstaltung ist, die man nach wie vor besuchen muss - aus vielen Gründen. Jetzt laufen die letzten gutverzinsten 10-Jährigen Anleihen aus. Die Wieder-Investitionsfindung ist kompliziert. Das heißt, es wird vermehrt in den Aktienmarkt gehen müssen. Investiert bleiben, laufend in Aktien dazu-investieren, ist die Devise. Es kommt Geld nach Europa. Ich glaube auch - das klingt jetzt immer so vermessen - dass dieser Brexit für Rest-Europa auch eine Chance ist zusammenzurücken und es ernst zu nehmen. Kapital fließt nach Europa.

Plos: Kapital fließt nach Europa. Die Zahlen zum österreichischen Investmentfondsmarkt: 2006 167,3 Mrd. Jetzt 2016 167,1 Mrd. Mittlerweile wohl darüber.

Matejka: Das ist 95 Prozent Bond.

Plos: Also kein Grund zu feiern, was die Zahl betrifft.

Matejka: Nein. Das müsste man diversifizieren. Du lebst mitten in einem schwer regulierten Umfeld. Die Versicherungen sind in ihrem Investmentprofil immer Investoren gewesen, die etwa 10 bis 20 Prozent in Aktien oder aktienähnlichen Investments geparkt haben und 80 bis 90 Prozent in Fixed Income. Inzwischen sind die mit 95 bis 98 Prozent in Fixed Income und den Rest kriegen sie nicht los. Solvency II, wenn jemand das schon gehört hat, das ist so das Reglement, das die Versicherungen in Österreich haben, schreibt einem vor, jedes Aktieninvestment in Developed Markets - da zählen wir dazu - muss man mit 39 Prozent Kapital unterlegen. Also man kauft jetzt Siemens um 1 Mio. Euro und muss 390.000 Euro auf die Seite räumen, die man als Sicherheitspolster haben muss, falls die Siemens plötzlich wie verrückt zu fallen beginnt. Das kann ja jeden Tag passieren. Dass man die Siemens-Aktie kauft, weil man glaubt, dass sie steigt, ist nicht relevant. Und das, was der Eduard vorher gesagt hat, dass die letzten Zehnjährigen ausreifen, die Vierprozenter: Jetzt bleiben 0,25-prozentige Anleihen über. Und von der kann man sich keine Aktie leisten. Und das sieht man bei den Investments. Es gibt zu den Versicherern auch eine Statistik. Demnach liegt die durchschnittliche Aktienquote bei deutschen Versicherern zwischen zwei und drei Prozent.

Drastil: Allianz hat drei Prozent. Vor zehn Jahren waren das noch 21 Prozent.

Matejka: Und 3 Prozent sind derzeit noch top. Die Münchener Rück sagt - wir haben gar keine Aktien. Die hatten bis vor 15, 20 Jahren zwischen 15 und 20 Prozent Aktien. Jetzt überlegen wir: Die deutschen Versicherungen verwalten insgesamt ein Portfoliovolumen von 6000 Milliarden Euro. Angenommen, die steigern die Aktienquote um 1 Prozent - das wären 60 Milliarden Euro. Man kann sich ausmalen, was da los wäre...

Berger: Die Performance einer europäischen Börse und der Wiener Börse wird ja nicht von den österreichischen Anlegern gemacht. Das sind ja internationale Anleger. Die ganz großen Pensionsfonds und Investmentfonds, die jetzt auch wieder in Europa investieren und aufgrund von Osteuropa auch wieder in Österreich.

Plos: Der ATX schneidet 2017 besonders gut ab.

Matejka: 2015 wurde in Österreich auf die Politik gepfiffen. Die helfen uns sicher nicht mehr. Wenn man jetzt zu-

Wenn ich Produkte kaufe, überlege ich mir oft, ob der Hersteller börsenotiert ist.

Michael Plos, Börse Social Magazine

rückblickt, haben alle Firmen, vor allem die Großen an der Börse notierten, gesagt: Okay, ich ziehe die Reißleine. Wertberichtigung. Von 20 ATX-Unternehmen haben 19 außerordentlich wertberichtigt und Verluste geschrieben, dass es wirklich nur so gekracht hat.

Drastil: Wir hatten da im ATX ein negatives Bilanz-Gesamtergebnis. Alle 20 ATX-Aktien haben unter dem Strich addiert Verlust gemacht.

Matejka: Genau so ist es. Daraus entstand ein statistischer Basiseffekt in den Jahren 2016 und auch 2017 teilweise wegen verschobener Rechnungslegung. Wo jeder gesagt hat: Bumm, die wachsen. Na klar, weil sie vorher im Minus waren. Das passiert jetzt auch in Italien. Die wachsen mit 17 Prozent. Die haben aber auch null Basis.

Plos: Soll die Wiener Börse den ATX TR grösser promoten?

Matejka: Das wäre nicht schlecht. Das würde allerdings die Betonung auf die Besteuerung der Dividenden lenken. Dann müsste man die Besteuerung aus der Dividende herausrechnen.

Drastil: Monika, wir haben einen norwegischen Staatsfonds als größten Aktionär in Österreich, den Norges. Ein weiterer ist seit Jahren der Teachers Retirement System of Texas. Bei uns gibt es so etwas nicht...

Kovarova-Simecek: Nein! Dafür haben wir z.B. von Versicherungen Nachfrage, was unsere Studie betrifft. Uns geht es sicher nicht darum, dass wir Studien durchführen, damit wir dann für ganz konkrete Unternehmen wie Versicherungen oder Finanzdienstleister sozusagen verkaufen. Das was wir herausgefunden haben, ist, dass der Bankberater noch immer sehr hohes Vertrauen genießt, alternative Finanzdienstleister hingegen eher wenig.

Matejka: Meinl European Land, Immofinanz - das Erbe wirkt nach.

Kovarova-Simecek: Genau, die Finanzdienstleister sind auf uns zugekommen und haben gesagt: Naja, wollen wir nicht gemeinsam einen Lehrgang machen, wo wir dann noch weitere Finanzdienstleister aufbauen? Auch darum geht es uns mit diesem Studiengang nicht. Ein anderer Punkt sind Glücksspiele: Für manche ist es ja eine Art von Investition, die wirklich regelmäßig Woche für Woche Lotto spielen und überhaupt nicht hinterfragen, wie viel das pro Jahr ausmacht. In der ungebrochenen Hoffnung, irgendwann einmal das große Los zu ziehen. Das waren zuletzt mehr als vier Mrd. Euro. Das sind 460 Euro pro Einwohner. Es ist interessant, dass diese 460 Euro in Ordnung sind, aber Investitionen in Aktien bei der überwiegenden Mehrheit der ÖsterreicherInnen als höchst spekulativ abgelehnt werden.

Matejka: Wenn wir beim Thema sind. Es gibt noch ein gutes Beispiel, nämlich die Stromrechnung: Auf der Wiener Stromrechnung sind – im Sinne der Transparenz - 17 Positionen angeführt, die nichts mit Strom zu tun haben. Aber alle irgendwie Strom, Energie etc. heißen. Nur zwei haben mit Strom zu tun. Und wenn man diese heraus rechnet, kommt man zu dem Ergebnis, dass nur 12 Prozent der Stromrechnung tatsächlich den Strom betreffen. Jeder glaubt, er bezahlt für den Strom. In Wirklichkeit zahlt er nur für die Verwaltung.

Plos: So verhält es sich auch beim Tanken, wo man für den Liter Benzin - selbst wenn Rohöl Null Dollar kosten würde - ca. 50 Cent Mineralölsteuer plus 10 Cent Umsatzsteuer zahlen müsste.

Matejka: Die OMV hat derzeit eine Raffinerie-Marge, die meines Bewusstseins nach absichtlich unter der Zweistelligkeit gehalten wird. Sonst fragt nämlich jeder: Seid ihr verrückt? Die verdienen so gut wie noch nie. Und der Ölpreis hat sich gedrittelt. Der Staat verdient mit.

Berger: Es gibt viele Freunde in meinem Alter, die sagen - die Jugend ist so arm. Es gibt keine Jobs mehr, etc.. Klar hat sich der Arbeitsmarkt geändert. Und manche Berufe gibt es halt nicht mehr. Aber der gemeinsame Nenner ist die Leidenschaft für etwas. Und wenn man als Jugendlicher schon für Aktien oder Börse Leidenschaft hat, ist der Berufsweg irgendwie schon vorgezeichnet. Wenn man das dann beharrlich und über lange Zeit ohne große Fehler macht, dann kann man weiter kommen. Und das ist auch für Studentinnen glaube ich ein guter Rat. Jede Firma brennt darauf, junge Absolventen mit Leidenschaft zu bekommen. Die Spreu vom Weizen trennt sich wahnsinnig schnell. Man sieht sehr schnell, wer das nur macht, weil er eben einen Job machen muss. Das ist meistens zu wenig. Nicht einmal von den Arbeitsstunden, sondern vom Einsatz her. Auf der anderen Seite gibt es Kollegen, die aufzeigen, wenn es ein neues Projekt gibt.

Madeleine Serlat: Es passt eh in den Kontext und zur Frage: Wie werde ich Fondsmanager? Da bin ich weit entfernt. Wo kann ich mir als Student jetzt diese Informationen holen - also dieses Bauchgefühl - wo finde ich das? An wen soll ich mich wenden? Ich kann nur von mir selbst sprechen, als

ich damals mit 18 zur Bank gegangen bin und meinen Bankberater gesagt habe: Ich würde gerne am Kapitalmarkt in Wertpapiere investieren, da hieß es schnell: Nein, das ist nichts für dich. Du hast eigentlich keine Ahnung. Wo gehe ich hin, um Informationen zu bekommen?

Berger: In Wirklichkeit eh in der Bank oder in einem guten Medium. Börse gibt es ganz oder gar nicht. Das ist das Wichtigste. Man kann nicht einmal schnell zwei Wochen an die Börse schauen oder das nur irgendwie bewerkstelligen. Das musst du immer tun. Das sagen wir auch unseren Kunden. Ein paar hundert Euro, paar Tausend Euro - was auch immer möglich ist - in Aktien oder anderes zu investieren, diese beobachten, ev. nachlegen, verkaufen, etc. Ich glaube das ist es. Man muss so in den Flow kommen.

Kovarova-Simecek: Ist es wirklich schlau für einen Privatanleger, das wirklich kurzfristig zu betrachten - und nicht eher mittelfristig - wirklich so auf kurzfristige Veränderungen zu reagieren?

Berger: Naja. Da muss man unterscheiden. Für Privatanleger - da haben Sie vollkommen Recht - nein. Für einen Berufseinsteiger, der in diesen Beruf reinwachsen und ein Gefühl bekommen möchte, ja. Das ist es, was ich meine. Man muss Börse spüren. Der gute Analyst wird nie ein brillanter Analyst werden, wenn er es selbst nicht spürt. Wenn er selbst nie veranlagt hat, etc. Der kann nicht den Wolfgang dauernd beraten und hat eigentlich noch nie schwimmen gelernt und redet übers Schwimmen. Du musst selbst die Erfahrung haben.

Drastil: **Und das macht auch Spaß. Das macht wirklich Spaß.**

Berger: Unglaublich, ja.

Serlath: Aber wie fange ich als Privatperson an?

Drastil: **Du hast es richtig gemacht. Du bist ja auch für die Wiener Börse tätig, hast also den Fuß in der Tür.**

Matejka: Das ist ein guter Ansatz.

Berger: Genau, irgendwo in der Branche anknüpfen. Das ist mal das Wichtigste. Als Werkstudent bei einer Bank oder bei einer Fondsgesellschaft oder der Wiener Börse. Damit man mal in diese Szene reinkommt. Wo darüber geredet wird.

Matejka: Ich würde auch Literatur empfehlen. Es gibt inzwischen - Gott sei Dank - im Financial-Bereich wirklich gute Sachen. Man muss halt viel auf Englisch lesen.

Plos: **Was auch Sinn machen kann, wenn man sich bei den eigenen Ausgaben überlegt, ob da ein Börsenotierter dahinter steckt? Und wie kann ich mir das Geld zurückholen? Ich bin z.B. Filmfan. Und wenn ich Star Wars oder einen Marvel-Film sehe, dann denke ich daran, dass ich mir die Kinokarte von der Dividende von Walt Disney hole. Oder viele Leute haben eine Nivea-Dose in der Hand. Die kann man sich von der Beiersdorf-Dividende kaufen.**

Berger: Alle von uns - um die 50 herum - mit denen wir groß bzw. alt geworden sind, sind Kollegen, die so angefangen haben in Wirklichkeit. Irgendwo musst du an diese Szene andocken. Und wenn ich zum Film möchte, dann werde ich am Anfang gut beraten sein, Kabel zu schleppen oder Requisiten einzuordnen. Damit man in der Szene drinnen ist. Dann ergibt sich der nächste Schritt. Unser Chefanalyst Bernhard Haas ist der Leiter unserer Research-Abteilung. Er hat sich als Werkstudent, als ich bei einem großen Broker Geschäftsführer war, beworben. Dann habe ich die Bank gewechselt und mich daran erinnert, dass er ein Talent war. Und dann haben wir einen Junior Private Banker gesucht. Völlig unpassend für ihn - aber ich habe ihn angesprochen. Er hat gesagt, er will dabei sein. Nach einem Jahr war die Research-Stelle frei und er hat gewechselt. Also aufdringlich sein und hartnäckig. Und was ich allen jungen Leuten sage und in der eigenen Bank fällt es mir auch oft schwer, dass ich Glauben bekomme: Nicht auf die Uhr schauen - klar, gibt es Arbeitsgesetze. Aber alle, die sich durchsetzen wollen, sind die, die nicht auf die Uhr schauen. Wir wollen ja niemanden ausbeuten.

Drastil: **Was man gerne macht, macht man gut. Und Selbstinitiative das ist klar. Man hat Mäcky-Aktien. Und Kinder möchten dauernd Burger, weil dann der Kurs steigt.**

Matejka: Na klar, die Naturaldividende kriegt er auch - dann passt alles.

Serlath: Weil jetzt an der Wiener Börse die US-Aktien gelistet sind und beworben werden. Wie beurteilen Sie das?

Berger: Ich habe eine ganz eindeutige positive Meinung. Vor einem Jahr kam ein deutscher CEO an die Wiener Börse - da war die Überlegung: Oje, jetzt brauchen wir einen Deutschen. Das habe nicht ich gesagt, sondern Aufsichtsräte, Geschäftspartner etc. Ich bin absolut begeistert von Herrn Boschan. Er hat eine pragmatische Art - und er macht genau das, was ich seit vielen Jahren sage: Die Börse muss sich auf das besinnen, was sie ist. Nämlich ein perfekter Infrastruktur-Anbieter. Und die Aktion, für den Kleinanleger US-Aktien zu listen, ist ein Service und ein positives nettes Signal an die Retail-Community. Die Börse selbst wird das nämlich finanziell nicht spüren, die werden dadurch nicht mehr Gewinn machen. Es wird nicht viel Umsatz passieren, weil der Profi geht eher zum Fondsmanager oder kauft direkt - aber es ist ein guter Service, der niemandem schadet und absolut für die Imagepflege positiv ist.

Serlath: Ist es aber auch etwas, was Sie dem Kleinanleger empfehlen würden?

Berger: Wenn jetzt ein Kunde aus irgendeinem Grund US-Aktien kauft, dann würde unser Händler – Stichwort best execution - sicher schauen, wo kann man am günstigsten einkaufen. Das kann an der Wiener Börse in Euro sein, muss es aber nicht. Das macht der Wolfgang mit seinem Team. In unserer globalen Asset Allocation oder den Vermögensverwaltungsmandaten, wo wir globales Geld verwalten, da machen wir immer so Länderausschnitte. Okay, wir geben 2 Prozent nach Indien, weil der Markt jetzt kommt. Oder 10 Prozent nach Amerika. Da kaufen wir in der Regel einen Fremdfonds. Wo soll man denn anfangen? Soll man 3 amerikanische Aktien kaufen? Dann sind das die falschen. Und dann sind wir wieder beim Fonds.

Drastil: **Da möchte ich einhaken. Ich glaube, wenn ein gehobener Kunde der Wiener Privatbank im Speziellen jetzt Apple kaufen will - wenn man sich das genau anschaut -**

wird er sie wohl nicht in Wien kaufen. Aber wenn jetzt eine kleine Position mit Buy and Hold auf 10 Jahre angedacht wird, dann sind die inneren Kosten - Dividenden etc. in Euro umgerechnet, OeKB-Settlement usw. - alles zu nationalen Spesen, wohl deutlich billiger. Der Top-Kunde, der 100.000 Euro-Size hat, der soll das weiterhin direkt an den US-Börsen tun. Für den Österreicher, der halten will: Wien.

Kovarova-Simecek: Ich kann es nur bestätigen. Das ist schon eine sehr positive Wende gewesen seit dem Vorstandswechsel der Wiener Börse, weil die Kommunikation angekurbelt wurde und die Wiener Börse nach außen hin ganz anders auftritt. Ich verfolge es in sozialen Medien - plötzlich waren sie überall präsent. Neu ist Twitter, sie sind auf LinkedIn wahnsinnig aktiv. Und es kommt an. Sie haben auch eine steigende Anzahl von Likes. Man merkt, da tut sich etwas. Und das ist schon sehr wichtig.

Berger: Das haben wir in der Bank unter der Führung von Kollegen Müller auch begonnen. Wir haben Jahre davon geredet und waren zu blöd, es umzusetzen.

Drastil: Es braucht auch da immer einen Leithammel, wie bei Euch Michael Müller. Ich weiß aus eigener Erfahrung, wie schwer es ist, Leute dafür zu motivieren. Man muss sich auch mit dem privaten Profil als authentischer Börsianer outen. Aber wer ist das schon? Auch Christoph Boschan wird es da nicht so leicht haben intern. Da steh ich auf die Trader: Die outen sich gerne, ein braver Investor tut sich viel schwerer damit. Und die jungen Leute sowieso. Börse muss wieder cool werden.

Kovarova-Simecek: Die jüngeren Generationen kennen den österreichischen Kapitalmarkt und die dort gelisteten Unternehmen kaum. In der Wahrnehmung präsent sind jene, die gezielt Jugendliche und junge Erwachsene ansprechen wie z.B. Red Bull oder Unternehmen, die in ihrem Alltag vorkommen, wie Konsumgüteranbieter oder soziale Medien wie Facebook oder Instagram, oder auch Amazon & Co. Unternehmen müssen die Investoren von morgen gezielt ansprechen, wenn sie wahrgenommen werden möchten. D.h. jene Medien und Kommunikationskanäle bespielen, auf denen sich jüngere Generationen tummeln. Das sind ganz stark soziale Netzwerke. Und dort müssen sie erzählen, was sie tun und worin ihr Erfolg besteht. Die voestalpine ist auf Facebook, Instagram und Snapchat seit Jahren aktiv. Sie haben 2 Mio. User auf Facebook. Die Anzahl der Bewerber pro Lehrstelle ist in dieser Zeit von 3 auf 12 gestiegen. Das ist schon beeindruckend und zeigt, dass es keine Frage des Produktes ist, sondern eine Frage der zielgruppengerechten Kommunikation. Vielleicht ist auch das der Weg, das Interesse der jüngeren Generation für den Kapitalmarkt zu wecken. ✪

Eine neue Gründerzeit in Österreich

bmwfw
Bundesministerium für Wissenschaft, Forschung und Wirtschaft

185 Millionen Euro für innovative heimische Start-ups. Unser Ziel ist klar und ambitioniert: Österreich soll zum Gründerland Nummer 1 in Europa werden.

Die aktuellen Konjunkturinitiativen und ein Paket des Wirtschaftsministeriums für Start-ups schaffen neue Jobs. Bis 2020 können so 50.000 neue Gründungen ausgelöst werden. Das bringt genau den benötigten Turbo für die heimische Start-up-Szene.

Die Maßnahmen auf einen Blick

Erleichterte Gründerjahre: Seit 1. Jänner können die ersten drei Mitarbeiter/innen innovativer Start-ups für drei Jahre von Dienstgeber-Lohnnebenkosten entlastet werden.

Crowdfunding erleichtert: Crowdfunding unterstützt die Umsetzung neuer Ideen und bringt neue Arbeitsplätze.

Neudotierung des aws Business-Angel-Fonds: Gemeinsam mit privaten Investoren und EU-Mitteln bringt das Start-ups zusätzlich 20 Millionen Euro.

Aufstockung der Seed-Finanzierung der aws um 20 Millionen Euro: Das stärkt wissens- und technologieorientierte Start-ups im Unternehmensaufbau.

Neue Risikokapitalprämie für Investoren fördert Beteiligungen durch Investoren, die Geschäftsanteile an innovativen Start-ups erwerben.

Bürokratiebremse verankert: Künftig gilt das Motto „One in – One out". Neue Regulierungen werden mit automatischen Auslaufklauseln versehen.

Österreich auf dem Weg zum Gründerland Nummer 1 in Europa

Digitaler One-Stop-Shop für Gründer: Der Gründungsprozess wird deutlich schneller und billiger. Durch die Vernetzung von Behörden und Registern spart man Behördenwege.

24h-Quickcheck bei Förderanfragen an die FFG und aws.

Alle Infos finden Sie unter: www.bmwfw.gv.at

SOCIAL@MEDIA

Wir wurden von Donald Trump blockiert und werden es überleben ...

Ralph Gollner aus unserer FB-Gruppe mit Freundschaftsanfrage an das Fearless Girl in New York

#goboersewien
twitter.com/wiener_borse

Canon Business Forum macht Lust auf Augmented Reality

Die Macher des Vienna Photo Book Festivals mit den Magazines

Join unsere Social Activities

Diskussion über österreichische Aktien: **facebook.com/groups/GeldanlageNetwork**
Diskussion über Sport und Wirtschaft: **facebook.com/groups/Sportsblogged**
Follow on twitter: **twitter.com/drastil**

Redaktion: Christian Drastil

Mystery Shopping in eigener Own Austria Mission

In der Ausgabe #5 des Magazine habe ich den **Selbsttest mit Own Austria** angekündigt. Gesagt, getan: Für die Kinder und mich wurden Sparpläne eröffnet. Zur Legitimierung musste ich in eine Post-Filiale meiner Wahl, natürlich gings da in die Althanstrasse daheim in 1090. Man kennt sich, daher haben die Mitarbeiter vor Ort das kleine Mystery Shopping zunächst auch nicht bemerkt. Klar war ich neugierig, wie die Post-Mitarbeiter auf Own Austria vorbereitet sind. Und ich sage nur: Perfekt. So habe ich dann auch das Mystery Shopping aufgedeckt. Ich bring die Strecke hier im Heft, weils gut war, aufgeblattelt hätte ich die Kollegen von der Post nicht. Und mit der Legitimierung hab ich nun auch die Own Austria App freigeschalten bekommen, das ist schon grosses Tennis, wie man hier über die Börsenotierten berichtet.

Vom Alsergrund ans Frankfurter Parkett

Der glückliche Mann auf dem Foto hier ist **Mario C. Bauer**, seit 1. Jänner 2017 Mitglied des Vorstands der Vapiano SE, die gerade erfolgreich an der Börse in Frankfurt gestartet ist. Mario ist ein alter Bekannter, bei uns in 1090 hatte er vor Jahren eine Bagel Station laufen, quasi um die Ecke vom alten Börse Express Office. Danach hat er bei der Apeiron AG seine Skills in den Bereichen Franchising und Systemgastronomie ausgebaut. Seit 2011 leitete er als CEO die Vapiano Franchising International GmbH. Und jetzt ist er im Dreiervorstand eines börsenotierten Unternehmens.

runplugged.com

RUNPLUGGED.com

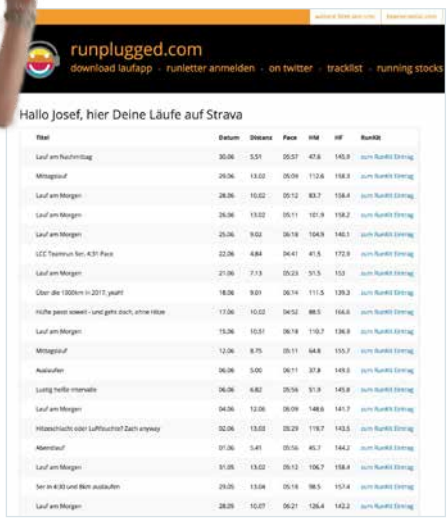

Yes! Das **runplugged.com/runkit** kann nun mit **Strava** connecten. Mit Laufmanagerin **Adina Zimmermann** werden wir auch noch grosse Sprünge machen ...

Vorbereitung mit einer Kids-Runde auf unseren Event im **Kartcenter Kottingbrunn**

RUNPLUGGED LAUFSTARK MACHT DAS BÖRSE SOCIAL MAGAZINE SCHNELLER ...

Wird gelaufen, werden die Shirts von Runplugged Laufstark (unsere Koop. mit Deutsche Bank X-markets) angezogen. Am mittleren Bild tat das auch die schnelle Raiffeisen-Dame **Diana Berisha-Klusóczki** am Siegerbild in Trumau. Links die Magazine Runner mit Rang 17 beim LCC Teamrun auf 3x5k: v.li. **Christian Drastil** mit 19:34, **Josef Chladek** (22:38, Personal Best) und **Michael Plos** (22:26, ebenfalls PB), Drastil war zudem beim 10er in Schwadorf unter den Gewinnern.

photaq.com

DIE LISTED COMPANIES LASSEN ES MENSCHELN

Nur ein Mini-Sample des photaq.com-Spektrums mit derzeit ca. 40.000 Bildaufrufen täglich sieht man hier: Juni-Bilder von **Erste Group, VIG, Buwog, Palfinger, OMV, Deutsche Bank** und **startup300.** Wer wer ist? Viele wird man auf den ersten Blick erkennen. Und mit der Suchfunktion auf photaq.com findet man die fehlenden Informationen ...

Fotos: Handypics, beigestellt

FOTOFINISH

DAS FINANZMARKTFOTO JUNI AUF PHOTAQ.COM

BIENEN STREAMEN AUF DEM DACH

IMMOFINANZ. Die Bienen-Geschichte der Immofinanz-Marke myhive gewann die Wahl zum Finanzmarktfoto des Monats Juni unter facebook.com/groups/Geldanlage Network/. Vielleicht auch, weil man als Bonus einen Livestream angehängt hat: myhive-offices.com/en/nimbus. Laut Website wollen die 17 myhive Standorte in 5 Ländern vom Concierge über die Business Networking Lounge bis hin zum Angebot von Gütern und Dienstleistungen des täglichen Bedarfs alles für das Office bieten. Der Bienen-Zusatzbonus wird gerade in Polen getestet.

Foto: Immofinanz

DER HEADLINER DES SOMMERS.

DIE RED BULL SUMMER EDITION.

Red Bull®

BELEBT GEIST UND KÖRPER®.

... UND WIE GEHTS WEITER AUF LAND, SEE UND MARKT?

Verpassen Sie nicht die nächste Ausgabe.

Studienautorinnen: Lena Mayer, BA. und Dozentin Monika Kovarova-Simecek (FH St. Pölten)

Palfinger fühlt sich durch den 1. Rang bei einer Analyse des IR-Webauftritts österreichischer börsenotierter Unternehmen durch die FH St. Pölten angespornt.

PALFINGER

LIFETIME EXCELLENCE

© Börse Social Magazine & Palfinger im Remix Mashup